

# Municipio de Comala, Colima



## Cuenta Pública

**Enero a Diciembre 2020**

## CONTENIDO

### Información Contable ●

- Estado de Actividades
- Estado de Situación Financiera
- Estado de Variación de la Hacienda Pública
- Estado de Cambios en la Situación Financiera
- Estado de Flujos de Efectivo
- Informe Sobre Pasivos Contingentes
- Notas a los Estados Financieros
- Conciliación entre los Ingresos Presupuestarios y los Ingresos Contables
- Conciliación entre los Egresos Presupuestarios y los Gastos Contables
- Estado Analítico del Activo
- Estado Analítico de la Deuda y Otros Pasivos

### Información Presupuestaria ●

#### Estado Analítico de Ingresos

- Rubro de Ingreso
- Fuente de Financiamiento

#### Estado Analítico del Presupuesto de Egresos

- Clasificación por Objeto del Gasto
- Clasificación por Tipo de Gasto
- Clasificación Administrativa
- Clasificación Funcional
- Clasificación por Fuente de Financiamiento
- Ubicación Geográfica

### Información de Deuda ●

- Endeudamiento Neto
- Intereses de la Deuda

### Información Programática ●

- Gasto por Categoría Programática

### Indicadores de Postura Fiscal ●

- **Información Contable**







MUNICIPIO DE COMALA, COL.  
Sistema Integral de Contabilidad Gubernamental  
ESTADO DE ACTIVIDADES  
DEL 1 DE ENERO AL 31 DE DICIEMBRE DE 2020

	2020	2019
<b>INGRESOS Y OTROS BENEFICIOS</b>		
<b>INGRESOS DE GESTIÓN</b>		
IMPUESTOS	17,159,376.17	17,888,901.44
CUOTAS Y APORTACIONES DE SEGURIDAD SOCIAL	9,552,223.53	8,925,263.29
CONTRIBUCIONES DE MEJORAS	0.00	0.00
DERECHOS	96,077.59	101,762.34
PRODUCTOS	6,957,083.59	7,557,169.13
APROVECHAMIENTOS	189,124.38	383,321.57
INGRESOS POR VENTA DE BIENES Y PRESTACIÓN DE SERVICIOS	364,867.08	921,385.11
CONTRIBUCIONES NO COMPRENDIDAS EN LAS FRACCIONES DE LA LEY DE INGRESOS CAUSADAS EN EJERCICIOS FISCALES ANTERIORES PENDIENTES DE LIQUIDACIÓN O PAGO	0.00	0.00
	0.00	0.00
<b>PARTICIPACIONES, APORTACIONES, CONVENIOS, INCENTIVOS DERIVADOS DE LA COLABORACIÓN FISCAL, FONDOS DISTINTOS DE APORTACIONES, TRANSFERENCIAS, ASIGNACIONES, SUBSIDIOS Y SUBVENCIONES, Y PENSIONES Y JUBILACIONES</b>	110,390,114.88	110,353,342.10
PARTICIPACIONES, APORTACIONES, CONVENIOS, INCENTIVOS DERIVADOS DE LA COLABORACIÓN FISCAL Y FONDOS DISTINTOS DE APORTACIONES	110,390,114.88	110,353,342.10
TRANSFERENCIAS, ASIGNACIONES, SUBSIDIOS Y SUBVENCIONES, Y PENSIONES Y JUBILACIONES	0.00	0.00
<b>OTROS INGRESOS Y BENEFICIOS</b>		
INGRESOS FINANCIEROS	0.00	5,598,977.00
INCREMENTO POR VARIACIÓN DE INVENTARIOS	0.00	0.00
DISMINUCIÓN DEL EXCESO DE ESTIMACIONES POR PÉRDIDA O DETERIORO U OBSOLESCENCIA	0.00	0.00
DISMINUCIÓN DEL EXCESO DE PROVISIONES	0.00	0.00
INGRESOS EXTRAORDINARIOS	0.00	5,598,977.00
OTROS INGRESOS Y BENEFICIOS VARIOS	0.00	0.00
	0.00	0.00
<b>TOTAL DE INGRESOS Y OTROS BENEFICIOS</b>	<b>127,549,491.05</b>	<b>133,841,220.54</b>
<b>GASTOS Y OTRAS PÉRDIDAS</b>		
<b>GASTOS DE FUNCIONAMIENTO</b>		
SERVICIOS PERSONALES	82,811,215.22	82,720,051.09
MATERIALES Y SUMINISTROS	63,255,823.91	62,133,696.40
SERVICIOS GENERALES	9,009,680.44	6,438,076.10
	10,545,710.87	14,148,278.59

"BAJO PROTESTA DE DECIR VERDAD DECLARAMOS QUE LOS ESTADOS FINANCIEROS Y SUS NOTAS, SON RAZONABLEMENTE CORRECTOS Y SON RESPONSABILIDAD DEL EMISOR"

Fecha: 15/02/2021 01:12:19 p. m.





MUNICIPIO DE COMALA, COL.  
Sistema Integral de Contabilidad Gubernamental  
ESTADO DE ACTIVIDADES  
DEL 1 DE ENERO AL 31 DE DICIEMBRE DE 2020

	2020	2019
<b>TRANSFERENCIAS, ASIGNACIONES, SUBSIDIOS Y OTRAS AYUDAS</b>		
TRANSFERENCIAS INTERNAS Y ASIGNACIONES AL SECTOR PÚBLICO	18,998,055.95	18,963,187.03
TRANSFERENCIAS AL RESTO DEL SECTOR PÚBLICO	0.00	0.00
SUBSIDIOS Y SUBENCIONES	4,104,755.21	4,299,229.94
AYUDAS SOCIALES	77,658.60	102,413.00
PENSIONES Y JUBILACIONES	568,640.00	1,045,665.58
TRANSFERENCIAS A FIDEICOMISOS, MANDATOS Y CONTRATOS ANALOGOS.	14,247,002.14	13,515,878.51
TRANSFERENCIAS A LA SEGURIDAD SOCIAL	0.00	0.00
DONATIVOS	0.00	0.00
TRANSFERENCIAS AL EXTERIOR	0.00	0.00
<b>PARTICIPACIONES Y APORTACIONES</b>		
PARTICIPACIONES	0.00	0.00
APORTACIONES	0.00	0.00
CONVENIOS	0.00	0.00
<b>INTERESES, COMISIONES Y OTROS GASTOS DE LA DEUDA PÚBLICA</b>		
INTERESES DE LA DEUDA PÚBLICA	807,359.76	987,321.07
COMISIONES DE LA DEUDA PÚBLICA	807,359.76	987,321.07
GASTOS DE LA DEUDA PÚBLICA	0.00	0.00
COSTO POR CEBERTURAS	0.00	0.00
APOYOS FINANCIEROS	0.00	0.00
<b>OTROS GASTOS Y PÉRDIDAS EXTRAORDINARIAS</b>		
ESTIMACIONES, DEPRECIACIONES, DETERIOROS, OBSOLESCENCIA Y AMORTIZACIONES	0.00	0.00
PROVISIONES	0.00	0.00
DISMINUCION DE INVENTARIOS	0.00	0.00
AUMENTO POR INSUFICIENCIA DE ESTIMACIONES POR PÉRDIDA O DETERIORO U OBSOLESCENCIA	0.00	0.00
AUMENTO POR INSUFICIENCIA DE PROVISIONES	0.00	0.00
OTROS GASTOS	0.00	0.00
<b>INVERSION PÚBLICA</b>		
INVERSION PÚBLICA NO CAPITALIZABLE	25,367,378.66	21,579,181.84
	25,367,378.66	21,579,181.84

"BAJO PROTESTA DE DECIR VERDAD DECLARAMOS QUE LOS ESTADOS FINANCIEROS Y SUS NOTAS, SON RAZONABLEMENTE CORRECTOS Y SON RESPONSABILIDAD DEL EMISOR"

Fecha: 15/02/2021 01:12:19 p. m.



MUNICIPIO DE COMALA, COL.  
Sistema Integral de Contabilidad Gubernamental  
ESTADO DE ACTIVIDADES  
DEL 1 DE ENERO AL 31 DE DICIEMBRE DE 2020

	2020	2019
<b>TOTAL DE GASTOS Y OTRAS PÉRDIDAS</b>	<b>127,984,009.59</b>	<b>124,249,741.03</b>

**RESULTADOS DEL EJERCICIO (AHORRO/DESAHORRO)**

	<b>-434,518.54</b>	<b>9,591,479.51</b>
--	--------------------	---------------------

PRESIDENTE MUNICIPAL

C. JOSE DONALDO RICARDO ZUÑIGA

TESORERO MUNICIPAL

  
C.P. ESTHER CASTELLANOS RODRIGUEZ

OFICIAL MAYOR

  
L.A.E. ROCIO SOLANO OROZCO



**MUNICIPIO DE COMALA, COL.**  
**Sistema Integral de Contabilidad Gubernamental**  
**ESTADO DE SITUACION FINANCIERA**  
**AL 31 DE DICIEMBRE DE 2020**

	2020	2019	2020	2019
<b>ACTIVO</b>				
<b>ACTIVO CIRCULANTE</b>				
EFFECTIVO Y EQUIVALENTES	20,273,437.49	22,657,194.69	27,235,433.64	32,128,523.17
DERECHOS A RECIBIR EFFECTIVO O EQUIVALENTES	5,886,387.95	5,894,249.23	1,677,445.51	1,677,445.51
DERECHOS A RECIBIR BIENES O SERVICIOS	8,504.49	1,492.00	973,977.06	1,471,183.01
INVENTARIOS	0.00	0.00	0.00	0.00
ALMACÉN	0.00	0.00	0.00	0.00
ESTIMACIÓN POR PÉRDIDAS O DETERIORO DE ACTIVOS CIRCULANTES	0.00	0.00	231,293.03	231,293.03
OTROS ACTIVOS CIRCULANTES	0.00	0.00	8,213,476.87	5,306,535.38
<b>TOTAL DE ACTIVOS CIRCULANTES</b>	<b>26,168,329.93</b>	<b>28,552,935.92</b>	41,058.14	41,058.14
			<b>38,372,684.25</b>	<b>40,856,038.24</b>
<b>ACTIVO NO CIRCULANTE</b>				
INVERSIONES FINANCIERAS A LARGO PLAZO	0.00	0.00	0.00	0.00
DERECHOS A RECIBIR EFFECTIVO O EQUIVALENTES A LARGO PLAZO	0.00	0.00	0.00	0.00
BIENES INMUEBLES, INFRAESTRUCTURA Y CONSTRUCCIONES EN PROCESO	25,143,994.28	24,334,265.34	42,500.00	102,500.00
BIENES MUEBLES	13,230,067.16	10,611,140.74	13,674,925.38	9,618,721.60
ACTIVOS INTANGIBLES	567,820.00	567,820.00	0.00	0.00
DEPRECIACIONES, DETERIORO Y AMORTIZACIONES	0.00	0.00	0.00	0.00

\*BAJO PROTESTA DE DECIR VERDAD DECLARAMOS QUE LOS ESTADOS FINANCIEROS Y SUS NOTAS, SON RAZONABLEMENTE CORRECTOS Y SON REPOSABLEMENTE DEL EMISOR\*





MUNICIPIO DE COMALA, COL.  
Sistema Integral de Contabilidad Gubernamental  
ESTADO DE SITUACION FINANCIERA  
AL 31 DE DICIEMBRE DE 2020

	2020	2019	2020	2019
ACUMULADAS DE BIENES				
ACTIVOS DIFERIDOS	1,900,687.77	1,900,687.77	0.00	0.00
ESTIMACIÓN POR PÉRDIDAS O DETERIORO DE ACTIVOS NO CIRCULANTES	0.00	0.00	<b>13,717,425.38</b>	<b>9,721,221.60</b>
OTROS ACTIVOS NO CIRCULANTES	0.00	0.00		
<b>TOTAL DE ACTIVOS NO CIRCULANTES</b>	<b>40,842,569.21</b>	<b>37,413,913.85</b>	<b>52,090,109.63</b>	<b>50,577,259.84</b>
<b>TOTAL DEL ACTIVO</b>	<b>67,010,899.14</b>	<b>65,966,849.77</b>		
<b>HACIENDA PÚBLICA/ PATRIMONIO</b>				
HACIENDA PÚBLICA/ PATRIMONIO			8,376,418.81	8,376,418.81
CONTRIBUIDO				
APORTACIONES			8,376,418.81	8,376,418.81
DONACIONES DE CAPITAL			0.00	0.00
ACTUALIZACIÓN DE LA HACIENDA PÚBLICA/ PATRIMONIO			0.00	0.00
<b>HACIENDA PÚBLICA/ PATRIMONIO GENERADO</b>			<b>6,544,370.70</b>	<b>7,013,171.12</b>
RESULTADOS DEL EJERCICIO (AHORRO/DESAHORRO)			-434,518.54	9,591,479.51
RESULTADOS DE EJERCICIOS ANTERIORES			55,883,441.86	46,291,962.35
REVALÚOS			0.00	0.00
RESERVAS			0.00	0.00
RECTIFICACIONES DE RESULTADOS DE EJERCICIOS ANTERIORES			-48,904,552.62	-48,870,270.74
<b>EXCESO O INSUFICIENCIA EN LA</b>			<b>0.00</b>	<b>0.00</b>

"BAJO PROTESTA DE DECIR VERDAD. DECLARAMOS QUE LOS ESTADOS FINANCIEROS Y SUS NOTAS, SON RAZONABLEMENTE CORRECTOS Y SON RAZONABLEMENTE DEL EMISOR"



MUNICIPIO DE COMALA, COL.  
Sistema Integral de Contabilidad Gubernamental  
ESTADO DE SITUACION FINANCIERA  
AL 31 DE DICIEMBRE DE 2020

	2020	2019	2019
<b>ACTUALIZACION DE LA HACIENDA PUBLICA/ PATRIMONIO</b>			
RESULTADO POR POSICIÓN MONETARIA	0.00	0.00	0.00
RESULTADO POR TENENCIA DE ACTIVOS NO MONETARIOS	0.00	0.00	0.00
<b>TOTAL HACIENDA PUBLICA/ PATRIMONIO</b>	<b>14,920,789.51</b>	<b>15,389,589.93</b>	
<b>TOTAL DEL PASIVO Y HACIENDA PUBLICA/ PATRIMONIO</b>	<b>67,010,899.14</b>	<b>65,966,849.77</b>	

TESORERO MUNICIPAL  
  
C.P. ESTHER CASTELLANOS RODRIGUEZ

PRESIDENTE MUNICIPAL  
  
C. JOSE DONALDO RICARDO ZUÑIGA

OFICIAL MAYOR  
  
L.A.E. ROCIO SOLANO OROZCO



MUNICIPIO DE COMALA, COL.  
Sistema Integral de Contabilidad Gubernamental  
ESTADO DE VARIACION EN LA HACIENDA PUBLICA  
DEL 1 DE ENERO AL 31 DE DICIEMBRE DE 2020

Concepto	Hacienda Pública/ Patrimonio Contribuido	Hacienda Pública/ Patrimonio Gen. Ejer. Ant.	Hacienda Pública/ Patrimonio Gen. Ejer. Actualización de la Hac. Pública / Patrimonio	Exceso o Insuficiencia en la Hac. Pública / Patrimonio	Total
<b>Hacienda Pública / Patrimonio Contribuido Neto de 2019</b>	<b>8,376,418.81</b>				<b>8,376,418.81</b>
Aportaciones	8,376,418.81				8,376,418.81
Donaciones de Capital	0.00				0.00
Actualización de la Hacienda Pública/ Patrimonio	0.00				0.00
<b>Hacienda Pública / Patrimonio Generado Neto de 2019</b>		<b>-2,578,308.39</b>	<b>9,591,479.51</b>		<b>7,013,171.12</b>
Resultados del Ejercicio (Ahorro/DesAhorro)		9,591,479.51			9,591,479.51
Resultados de Ejercicios Anteriores	46,291,962.35				46,291,962.35
Revalúos	0.00				0.00
Reservas	0.00				0.00
Rectificaciones de Resultados de Ejercicios Anteriores	-48,870,270.74				-48,870,270.74
<b>Exceso o Insuficiencia en la Actualización de la Hacienda Pública/ Patrimonio Neto de 2019</b>				<b>0.00</b>	<b>0.00</b>
Resultados por Posición Monetaria				0.00	0.00
Resultados por Tenencia de Activos no Monetarios				0.00	0.00
<b>Hacienda Pública/ Patrimonio Neto Final de 2019</b>	<b>8,376,418.81</b>	<b>-2,578,308.39</b>	<b>9,591,479.51</b>	<b>0.00</b>	<b>15,389,589.93</b>
<b>Cambios en la Hacienda Pública/ Patrimonio Contribuido Neto de 2020</b>	<b>0.00</b>				<b>0.00</b>
Aportaciones	0.00				0.00
Donaciones de Capital	0.00				0.00
Actualización de la Hacienda Pública/ Patrimonio	0.00				0.00
<b>Variaciones de la Hacienda Pública/ Patrimonio Generado Neto de 2020</b>		<b>0.00</b>	<b>-468,800.42</b>		<b>-468,800.42</b>
Resultados del Ejercicio (Ahorro/Desahorro)		0.00	-434,518.54		-434,518.54
Resultados de Ejercicios Anteriores			0.00		0.00
Revalúos			0.00		0.00
Reservas			0.00		0.00

"BAJO PROTESTA DE DECIR VERDAD DECLARAMOS QUE LOS ESTADOS FINANCIEROS Y SUS NOTAS, SON RAZONABLEMENTE CORRECTOS Y SON REPOSABILIDAD DEL EMISOR"





**MUNICIPIO DE COMALA, COL.**  
 Sistema Integral de Contabilidad Gubernamental  
**ESTADO DE VARIACION EN LA HACIENDA PUBLICA**  
**DEL 1 DE ENERO AL 31 DE DICIEMBRE DE 2020**

Concepto	Hacienda Pública/ Patrimonio Contribuido	Hacienda Pública/ Patrimonio Gen. Ejer. Ant.	Hacienda Pública/ Patrimonio Gen. Ejer. Actualización de la Hac. Pública / Patrimonio	Exceso o Insuficiencia en la Actualización de la Hac. Pública / Patrimonio	Total
<i>Rectificaciones de Resultados de Ejercicios Anteriores</i>			-34,281.88		-34,281.88
<b>Cambios en el Exceso o Insuficiencia en la Actualización de la Hacienda Pública/ Patrimonio Neto de 2020</b>				<b>0.00</b>	<b>0.00</b>
<i>Resultado por Posición Monetaria</i>				0.00	0.00
<i>Resultado por Tenencia de Activos no Monetarios</i>				0.00	0.00
<b>Hacienda Pública/ Patrimonio Neto Final de 2020</b>	<b>8,376,418.81</b>	<b>-2,578,308.39</b>	<b>9,122,679.09</b>	<b>0.00</b>	<b>14,920,789.51</b>

TESORERO MUNICIPAL

\_\_\_\_\_  
 C.P. ESTHER CASTELLANOS RODRIGUEZ

\_\_\_\_\_  
 OFICIAL MAYOR  
 L.A.E. ROCIO SOLANO DROZCO

PRESIDENTE MUNICIPAL

\_\_\_\_\_  
 C. JOSE DONALDO RICARDO ZUÑIGA



MUNICIPIO DE COMALA, COL.  
Sistema Integral de Contabilidad Gubernamental  
ESTADO DE CAMBIOS EN LA SITUACION FINANCIERA  
1 DE ENERO AL 31 DE DICIEMBRE DE 2020

	Origen	Aplicación
<b>ACTIVO</b>		
<b>ACTIVO CIRCULANTE</b>	<b>2,391,618.48</b>	<b>3,435,667.85</b>
EFFECTIVO Y EQUIVALENTES	2,391,618.48	7,012.49
DERECHOS A RECIBIR EFECTIVO O EQUIVALENTES	2,383,757.20	0.00
DERECHOS A RECIBIR BIENES O SERVICIOS	7,861.28	0.00
INVENTARIOS	0.00	7,012.49
ALMACÉN	0.00	0.00
ESTIMACIÓN POR PÉRDIDAS O DETERIORO DE ACTIVOS CIRCULANTES	0.00	0.00
OTROS ACTIVOS CIRCULANTES	0.00	0.00
<b>ACTIVO NO CIRCULANTE</b>		
INVERSIONES FINANCIERAS A LARGO PLAZO	0.00	3,428,655.36
DERECHOS A RECIBIR EFECTIVO O EQUIVALENTES A LARGO PLAZO	0.00	0.00
BIENES INMUEBLES, INFRAESTRUCTURA Y CONSTRUCCIONES EN PROCESO	0.00	0.00
BIENES MUEBLES	0.00	809,728.94
ACTIVOS INTANGIBLES	0.00	2,618,926.42
DEPRECIACIONES, DETERIORO Y AMORTIZACIONES ACUMULADAS DE BIENES	0.00	0.00
ACTIVOS DIFERIDOS	0.00	0.00
ESTIMACIÓN POR PÉRDIDAS O DETERIORO DE ACTIVOS NO CIRCULANTES	0.00	0.00
OTROS ACTIVOS NO CIRCULANTES	0.00	0.00
<b>PASIVO</b>	<b>6,963,145.27</b>	<b>5,450,295.48</b>
<b>PASIVO CIRCULANTE</b>	<b>2,906,941.49</b>	<b>5,390,295.48</b>
CUENTAS POR PAGAR A CORTO PLAZO	0.00	4,893,089.53
DOCUMENTOS POR PAGAR A CORTO PLAZO	0.00	0.00
PORCIÓN A CORTO PLAZO DE LA DEUDA PÚBLICA A LARGO PLAZO	0.00	0.00
TÍTULOS Y VALORES A CORTO PLAZO	0.00	497,205.95
PASIVOS DIFERIDOS A CORTO PLAZO	0.00	0.00
FONDOS Y BIENES DE TERCEROS EN GARANTÍA Y/O ADMINISTRACIÓN A CORTO PLAZO	0.00	0.00
PROVISIONES A CORTO PLAZO	2,906,941.49	0.00
OTROS PASIVOS A CORTO PLAZO	0.00	0.00
<b>PASIVO NO CIRCULANTE</b>	<b>4,056,203.78</b>	<b>60,000.00</b>

\*BAJO PROTESTA DE DECIR VERDAD DECLARAMOS QUE LOS ESTADOS FINANCIEROS Y SUS NOTAS, SON RAZONABLEMENTE CORRECTOS Y SON RESPONSABILIDAD DEL EMISOR\*

Fecha: 15/02/2021 01:12:23 p. m.



MUNICIPIO DE COMALA, COL.  
Sistema Integral de Contabilidad Gubernamental  
ESTADO DE CAMBIOS EN LA SITUACION FINANCIERA  
1 DE ENERO AL 31 DE DICIEMBRE DE 2020

	Origen	Aplicación
CUENTAS POR PAGAR A LARGO PLAZO	0.00	0.00
DOCUMENTOS POR PAGAR A LARGO PLAZO	0.00	60,000.00
DEUDA PÚBLICA A LARGO PLAZO	4,056,203.78	0.00
PASIVOS DIFERIDOS A LARGO PLAZO	0.00	0.00
FONDOS Y BIENES DE TERCEROS EN GARANTÍA Y/O ADMINISTRACIÓN A LARGO PLAZO	0.00	0.00
PROVISIONES A LARGO PLAZO	0.00	0.00
<b>HACIENDA PÚBLICA/ PATRIMONIO</b>	<b>0.00</b>	<b>468,800.42</b>
<b>HACIENDA PÚBLICA/ PATRIMONIO CONTRIBUIDO</b>		
APORTACIONES	0.00	0.00
DONACIONES DE CAPITAL	0.00	0.00
ACTUALIZACIÓN DE LA HACIENDA PÚBLICA/ PATRIMONIO	0.00	0.00
<b>HACIENDA PÚBLICA/ PATRIMONIO GENERADO</b>		
RESULTADOS DEL EJERCICIO (AHORRO/DESAHORRO)	0.00	468,800.42
RESULTADOS DE EJERCICIOS ANTERIORES	0.00	434,518.54
REVALÚOS	0.00	0.00
RESERVAS	0.00	0.00
RECTIFICACIONES DE RESULTADOS DE EJERCICIOS ANTERIORES	0.00	34,281.88
<b>EXCESO O INSUFICIENCIA EN LA ACTUALIZACIÓN DE LA HACIENDA PÚBLICA/ PATRIMONIO</b>		
RESULTADO POR POSICIÓN MONETARIA	0.00	0.00
RESULTADO POR TENENCIA DE ACTIVOS NO MONETARIOS	0.00	0.00





MUNICIPIO DE COMALA, COL.  
Sistema Integral de Contabilidad Gubernamental  
ESTADO DE FLUJOS DE EFECTIVO  
DEL 1 DE ENERO AL 31 DE DICIEMBRE DE 2020

Concepto	2020	2019
<b>FLUJOS DE EFECTIVO DE LAS ACTIVIDADES DE OPERACION</b>	<b>127,549,491.05</b>	<b>133,841,220.54</b>
<b>ORIGEN</b>		
IMPUESTOS	9,552,223.53	8,925,263.29
CUOTAS Y APORTACIONES DE SEGURIDAD SOCIAL	0.00	0.00
CONTRIBUCIONES DE MEJORAS	96,077.59	101,762.34
DERECHOS	6,957,083.59	7,557,169.13
PRODUCTOS	189,124.38	383,321.57
APROVECHAMIENTOS	364,867.08	921,385.11
INGRESOS POR VENTA DE BIENES Y PRESTACIÓN DE SERVICIOS	0.00	0.00
CONTRIBUCIONES NO COMPRENDIDAS EN LAS FRACCIONES DE LA LEY DE INGRESOS CAUSADAS EN EJERCICIOS FISCALES ANTERIORES	0.00	0.00
PENDIENTES DE LIQUIDACIÓN O PAGO		
PARTICIPACIONES, APORTACIONES, CONVENIOS, INCENTIVOS DERIVADOS DE LA COLABORACIÓN FISCAL Y FONDOS DISTINTOS DE APORTACIONES	110,390,114.88	110,353,342.10
TRANSFERENCIAS, ASIGNACIONES, SUBSIDIOS Y SUBVENCIÓNES, Y PENSIONES Y JUBILACIONES	0.00	0.00
OTROS ORIGENES DE OPERACIÓN	0.00	5,598,977.00
<b>APLICACION</b>	<b>127,984,009.59</b>	<b>124,249,741.03</b>
SERVICIOS PERSONALES	63,255,823.91	62,133,696.40
MATERIALES Y SUMINISTROS	9,009,680.44	6,438,076.10
SERVICIOS GENERALES	10,545,710.87	14,148,278.59
TRANSFERENCIAS INTERNAS Y ASIGNACIONES AL SECTOR PÚBLICO	0.00	0.00
TRANSFERENCIAS AL RESTO DEL SECTOR PÚBLICO	4,104,755.21	4,299,229.94
SUBSIDIOS Y SUBVENCIÓNES	77,658.60	102,413.00
AYUDAS SOCIALES	568,640.00	1,045,665.58
PENSIONES Y JUBILACIONES	14,247,002.14	13,515,878.51
TRANSFERENCIAS A FIDEICOMISOS, MANDATOS Y CONTRATOS ANALOGOS.	0.00	0.00
TRANSFERENCIAS A LA SEGURIDAD SOCIAL	0.00	0.00
DONATIVOS	0.00	0.00
TRANSFERENCIAS AL EXTERIOR	0.00	0.00
PARTICIPACIONES	0.00	0.00
APORTACIONES	0.00	0.00
CONVENIOS	0.00	0.00
OTRAS APLICACIONES DE OPERACIÓN	26,174,738.42	22,566,502.91
<b>FLUJOS NETOS DE EFECTIVO POR ACTIVIDADES DE OPERACION</b>	<b>-434,518.54</b>	<b>9,591,479.51</b>

"BAJO PROTESTA DE DECIR VERDAD DECLARAMOS QUE LOS ESTADOS FINANCIEROS Y SUS NOTAS, SON RAZONABLEMENTE CORRECTOS Y SON RESPONSABLEMENTE DEL EMISOR"



MUNICIPIO DE COMALA, COL.  
Sistema Integral de Contabilidad Gubernamental  
ESTADO DE FLUJOS DE EFECTIVO  
DEL 1 DE ENERO AL 31 DE DICIEMBRE DE 2020

Concepto	2020	2019
<b>FLUJOS DE EFECTIVO DE LAS ACTIVIDADES DE INVERSION</b>		
<b>ORIGEN</b>	<b>33,542,721.17</b>	<b>33,294,788.93</b>
BIENES INMUEBLES, INFRA ESTRUCTURA Y CONSTRUCCIONES EN PROCESO	31,146,244.94	28,744,017.74
BIENES MUEBLES	2,396,476.23	388,277.68
OTROS ORIGENES DE INVERSION	0.00	4,162,493.51
<b>APLICACION</b>	<b>37,005,658.41</b>	<b>30,914,460.24</b>
BIENES INMUEBLES, INFRA ESTRUCTURA Y CONSTRUCCIONES EN PROCESO	31,955,973.88	28,915,740.22
BIENES MUEBLES	5,015,402.65	1,127,999.26
OTRAS APLICACIONES DE INVERSION	34,281.88	870,720.76
<b>FLUJOS NETOS DE EFECTIVO POR ACTIVIDADES DE INVERSION</b>	<b>-3,462,937.24</b>	<b>2,380,328.69</b>

**FLUJOS DE EFECTIVO DE LAS ACTIVIDADES DE FINANCIAMIENTO**

<b>ORIGEN</b>	<b>180,873,182.20</b>	<b>174,539,849.53</b>
<b>ENDEUDAMIENTO NETO</b>	<b>9,595,795.10</b>	<b>978,058.16</b>
- INTERNO	9,595,795.10	978,058.16
- EXTERNO	0.00	0.00
<b>OTROS ORIGENES DE FINANCIAMIENTO</b>	<b>171,277,387.10</b>	<b>173,561,791.37</b>
<b>APLICACION</b>	<b>179,359,483.62</b>	<b>168,245,419.61</b>
<b>SERVICIOS DE LA DEUDA</b>	<b>6,096,797.27</b>	<b>1,889,298.97</b>
- INTERNO	6,096,797.27	1,889,298.97
- EXTERNO	0.00	0.00
<b>OTRAS APLICACIONES DE FINANCIAMIENTO</b>	<b>173,262,686.35</b>	<b>166,356,120.64</b>

"BAJO PROTESTA DE DECIR VERDAD DECLARAMOS QUE LOS ESTADOS FINANCIEROS Y SUS NOTAS, SON RAZONABLEMENTE CORRECTOS Y SON RESPONSABLEMENTE DEL EMISOR"

Fecha: 15/02/2021 01:12:25 p. m.



**MUNICIPIO DE COMALA, COL.**  
 Sistema Integral de Contabilidad Gubernamental  
**ESTADO DE FLUJOS DE EFECTIVO**  
**DEL 1 DE ENERO AL 31 DE DICIEMBRE DE 2020**

Concepto	2020	2019
----------	------	------

<b>FLUJOS NETOS DE EFECTIVO POR ACTIVIDADES DE FINANCIAMIENTO</b>	<b><u>1,513,698.58</u></b>	<b><u>6,294,429.92</u></b>
<b>INCREMENTO/DISMINUCION NETA EN EL EFECTIVO Y EQUIVALENTES AL EFECTIVO</b>	<b>-2,383,757.20</b>	<b>18,266,238.12</b>
<b>EFFECTIVO Y EQUIVALENTES AL EFECTIVO AL INICIO DEL EJERCICIO</b>	<b>22,657,194.69</b>	<b>4,390,956.57</b>
<b>EFFECTIVO Y EQUIVALENTES AL EFECTIVO AL FINAL DEL EJERCICIO</b>	<b>20,273,437.49</b>	<b>22,657,194.69</b>

  
 TESORERO MUNICIPAL


**C.P. ESTHER CASTELLANOS RODRIGUEZ**

PRESIDENTE MUNICIPAL



**C. JOSE DONALDO RICARDO ZUÑIGA**

OFICIAL MAYOR




**L.A.E. ROCIO SOLANO OROZCO**







COMALA, COL. A 31 DE DICIEMBRE DE 2020.

EL ENTE PUBLICO NO TIENE PASIVOS CONTIGENTES.

  
\_\_\_\_\_  
PRESIDENTE MUNICIPAL

  
\_\_\_\_\_  
TESORERO

  
\_\_\_\_\_  
OFICIAL MAYOR



## NOTAS A LOS ESTADOS FINANCIEROS

### a) NOTAS DE DESGLOSE

#### INFORMACIÓN CONTABLE

- *Estado de Situación Financiera*

#### I. Activo

##### Efectivos y Equivalentes

Recursos a corto plazo de gran liquidez que son fácilmente convertibles en importes determinados de efectivo, estando sujetos a un riesgo mínimo de cambio en su valor.

CUENTA	2020	2019
<b>EFFECTIVO Y EQUIVALENTES</b>	<b>20,273,437.49</b>	<b>22,657,194.69</b>
<b>EFFECTIVO</b>	1,700	1,700.00
<b>BANCOS/TESORERIA</b>	20,262,393.60	22,646,150.80
<b>INVERSIONES TEMPORALES (HASTA 3 MESES)</b>	7,412.49	7,412.49
<b>DEPOSITOS DE FONDOS DE TERCEROS EN GARANTÍA Y/O ADMINISTRACIÓN</b>	1,931.40	1,931.40







### Derechos a Recibir Efectivos y Equivalentes

Representan los derechos de cobro originados en el desarrollo de las actividades del Ayuntamiento, de los cuales se espera recibir una contraprestación representada en recursos, bienes o servicios; exigibles en un plazo no mayor a doce meses.

CUENTA	2020	2019
<b>DERECHOS A RECIBIR EFECTIVO O EQUIVALENTES</b>	<b>5,886,387.95</b>	<b>5,894,249.23</b>
<b>CUENTAS POR COBRAR A CORTO PLAZO</b>	55,171.50	55,171.50
<b>DEUDORES DIVERSOS POR COBRAR A CORTO PLAZO</b>	1,559,612.49	1,567,473.77
<b>DEUDORES POR ANTICIPOS DE TESORERIA A CORTO PLAZO</b>	10,655.53	10655.53
<b>PRESTAMOS OTORGADOS A CORTO PLAZO</b>	4,195,948.43	4,195,948.43
<b>OTROS DERECHOS A RECIBIR EFECTIVO O EQUIVALENTES A CORTO PLAZO</b>	65,000.00	65,000.00

### Derechos a Recibir Bienes o Servicios

Representa los anticipos entregados previos a la recepción parcial o total de bienes o prestación de servicios, que serán exigibles en un plazo menor o igual a doce meses.

CUENTA	2020	2019
<b>DERECHOS A RECIBIR BIENES O SERVICIOS</b>	<b>8,504.49</b>	<b>1,492.00</b>







<b>ANTICIPO A PROVEEDORES POR ADQUISICIÓN DE BIENES Y PRESTACIÓN DE SERVICIOS A CORTO PLAZO</b>	8,504.49	8492
---	----------	------

<b>ANTICIPO A CONTRATISTAS POR OBRAS PUBLICAS A CORTO PLAZO</b>	0	-7000
---	---	-------

Bienes Disponibles para su Transformación o Consumo (inventarios)

No aplica

### **Inversiones Financieras**

No se realizaron Inversiones financieras que consideren los fideicomisos.

### **Bienes Muebles, Inmuebles e Intangibles**

CUENTA	2020	2019
<b>ACTIVO NO CIRCULANTE</b>	<b>40,842,569.21</b>	<b>37,414,013.85</b>
<b>BIENES INMUEBLES, INFRAESTRUCTURA Y CONSTRUCCIONES EN PROCESO</b>	<b>25,143,994.28</b>	<b>24,334,265.34</b>
<b>EDIFICIOS NO HABITACIONALES</b>	17,895,836.45	17,895,836.45
<b>INFRAESTRUCTURA</b>	6,139,940.95	5,330,212.01
<b>OTROS BIENES INMUEBLES</b>	1,108,216.88	1,108,216.88
<b>BIENES MUEBLES</b>	<b>13,230,067.16</b>	<b>10,611,240.74</b>
<b>MOBILIARIO Y EQUIPO DE ADMINISTRACIÓN</b>	1,513,335.72	1,346,986.17
<b>MOBILIARIO Y EQUIPO EDUCACIONAL Y RECREATIVO</b>	54,227.62	54,227.62







<b>EQUIPO E INSTRUMENTAL MÉDICO Y DE LABORATORIO</b>	26,789.18	26,789.18
<b>VEHICULO Y EQUIPO DE TRANSPORTE</b>	7,925,076.89	5,615,076.89
<b>EQUIPO DE DEFENSA Y SEGURIDAD</b>	107,454.94	107,454.94
<b>MAQUINARIA, OTROS EQUIPOS Y HERRAMIENTAS</b>	3,511,378.81	3,368,901.94
<b>COLECCIONES, OBRAS DE ARTE Y OBJETOS VALIOSOS</b>	91,804.00	91,804.00
<b>ACTIVOS INTANGIBLES</b>	<b>567,820.00</b>	<b>567,820.00</b>
<b>SOFTWARE</b>	567,820.00	567,820.00
<b>ACTIVOS DIFERIDOS</b>	<b>1,900,687.77</b>	<b>1,900,687.77</b>
<b>ESTUDIOS, FORMULACIÓN Y EVALUACIÓN DE PROYECTOS</b>	1,900,687.77	1,900,687.77

Estimaciones y Deterioros

No se realizaron estimaciones y deterioros

Otros Activos

No se realizaron Otros registros activo significativo que impacten financieramente.

**II. Pasivo**

**PASIVO CIRCULANTE**

Cuentas por Pagar a Corto Plazo







Compromisos adquiridos a cargo del municipio con motivo de las adquisiciones de materiales e insumos así como la prestación de servicios, atendiendo en su caso los compromisos de pago establecidos en los contratos de prestación de servicios, y obligaciones que conforman por los importes retenidos al personal de base y confianza.

CUENTA	2020	2019
<b>CUENTAS POR PAGAR A CORTO PLAZO</b>	<b>26,892,097.68</b>	<b>32,128,523.17</b>
SERVICIOS PERSONALES POR PAGAR A CORTO PLAZO	1,332,088.80	4,835,279.51
PROVEEDORES POR PAGAR A CORTO PLAZO	7,317,607.80	7,300,873.76
CONTRATISTAS POR OBRAS PÚBLICAS POR PAGAR A CORTO PLAZO	7,882,563.49	8,095,112.62
TRANSFERENCIAS OTORGADAS POR PAGAR A CORTO PLAZO	252,291.15	378,363.15
RETENCIONES Y CONTRIBUCIONES POR PAGAR A CORTO PLAZO	10,461,998.12	11,524,983.18
DEVOLUCIONES DE LA LEY DE INGRESO POR PAGAR A CORTO PLAZO	-12,397.72	-7371.05
OTRAS CUENTAS POR PAGAR A CORTO PLAZO	1,282.00	1,282.00
DOCUMENTOS POR PAGAR A CORTO PLAZO	<b>1,677,445.51</b>	<b>1,677,445.51</b>
OTROS DOCUMENTOS POR PAGAR A CORTO PLAZO	1,677,445.51	1,677,445.51
<b>PORCION A CORTO PLAZO DE LA DEUDA PUBLICA A LARGO PLAZO</b>	<b>973,977.06</b>	<b>1,471,183.01</b>





<b>PORCION A CORTO PLAZO DE LA DEUDA PUBLICA INTERNA</b>	973,977.06	1,471,183.01
<b>FONDO Y BIENES DE TERCEROS EN GARANTIA Y/O ADMINSTRACION A CORTO PLAZO</b>	<b>231,293.03</b>	<b>231,293.03</b>
<b>FONDOS EN GARANTIA A CORTO PLAZO</b>	231,293.03	231,293.03
<b>PROVISIONES A CORTO PLAZO</b>	<b>8,213,476.87</b>	<b>5,306,535.38</b>
<b>OTROS PROVISIONES A CORTO PLAZO</b>	8,213,476.87	5,306,535.38
<b>OTROS PASIVOS A CORTO PLAZO</b>	<b>41,058.14</b>	<b>41,058.14</b>
<b>OTROS PASIVOS CIRCULANTES</b>	41,058.14	41,058.14

#### PASIVO NO CIRCULANTE

Documentos por pagar a largo plazo

Representa el monto los adeudos documentados que deberá pagar, en un plazo mayor a doce meses.

CUENTA	2020	2019
<b>DOCUMENTOS POR PAGAR A LARGO PLAZO</b>	<b>42,500.00</b>	<b>102,500.00</b>
<b>OTROS DOCUMENTOS POR PAGAR A CORTO PLAZO</b>	42,500.00	102,500.00

Deuda Pública a largo plazo

Representa el monto de las obligaciones directas o contingentes, derivadas de financiamientos a cargo del ente público, en términos de las disposiciones legales aplicables.







CUENTA	2020	2019
<b>DEUDA PUBLICA A LARGO PLAZO</b>	<b>13,674,925.38</b>	<b>9,618,721.60</b>
<b>PRESTAMOS DE LA DEUDA INTERNA POR PAGAR A LARGO PLAZO</b>	13,674,925.38	9,618,721.60

#### HACIENDA PUBLICA/PATRIMONIO

##### Hacienda pública/patrimonio contribuido

Representa la diferencia del activo y pasivo del ente público. Incluye el resultado de la gestión de ejercicios anteriores.

CUENTA	2020	2019
<b>HACIENDA PUBLICA/PATRIMONIO CONTRIBUIDO</b>	<b>8,376,418.81</b>	<b>8,376,418.81</b>
<b>APORTACIONES</b>	8,376,418.81	8,376,418.81

##### Hacienda pública/patrimonio generado

Representa la acumulación de resultados de la gestión de ejercicios anteriores, incluyendo las aplicadas a reservas, resultados del ejercicio en operación y los eventos identificables y cuantificables que le afectan de acuerdo con los lineamientos emitidos por el CONAC.

CUENTA	2020	2019
<b>HACIENDA PUBLICA/PATRIMONIO GENERADO</b>	<b>\$6,544,370.70</b>	<b>\$7,013,171.12</b>
<b>RESULTADO DEL EJERCICIO(AHORRO/DESAHORRO)</b>	-\$434,518.54	\$9,591,479.51
<b>RESULTADOS DE EJERCICIOS ANTERIORES</b>	\$55,883,441.86	\$46,291,962.35







**RECTIFICACIONES DE RESULTADOS  
DE EJERCICIOS ANTERIORES**

-48,904,552.62

-\$48,870,270.74

- **Estado de Actividades**

Ingresos de la Gestión

Representa el importe de los ingresos correspondientes a las contribuciones, productos, aprovechamientos, así como la venta de bienes y servicios durante el ejercicio.

CUENTA	2020	2019
<b>INGRESOS DE GESTIÓN</b>	<b>17,159,376.17</b>	<b>17,879,801.44</b>
<b>IMPUESTOS</b>	<b>9,552,223.53</b>	<b>8,925,263.29</b>
IMPUESTO SOBRE LOS INGRESOS	1,013.88	80,647.84
IMPUESTOS SOBRE EL PATRIMONIO	6,623,723.63	6,220,976.30
IMPUESTO SOBRE LA PRODUCCIÓN, EL CONSUMO Y LAS TRANSACCIONES	2,423,157.52	2,041,424.64
ACCESORIOS	504,328.50	582,214.51
CONTRIBUCIONES DE MEJORAS	<b>96077.59</b>	<b>101762.34</b>
CONTRIBUCION DE MEJORAS POR OBRAS PUBLICAS	96077.59	101,762.34
<b>DERECHOS</b>	<b>6,957,083.59</b>	<b>7,557,169.13</b>
DERECHOS POR EL USO, GOCE, APROVECHAMIENTO O EXPLOTACIÓN DE BIENES DE DOMINIO PÚBLICO	234,376.73	800,876.41
DERECHOS POR PRESTACIÓN DE SERVICIOS	3,231,971.55	2,856,617.28







<b>ACCESORIOS</b>	212,719.88	120,245.08
<b>ACCESORIOS DE DERECHOS</b>	-51751.99	-36613.74
<b>OTROS DERECHOS</b>	3,329,767.42	3,816,044.10
<b>PRODUCTOS DE TIPO CORRIENTE</b>	<b>189,124.38</b>	<b>383,321.57</b>
<b>PRODUCTOS DERIVADOS DEL USO Y APROVECHAMIENTO DE BIENES NO SUJETOS A RÉGIMEN DE DOMINIO PÚBLICO</b>	121,972.23	171,796.47
<b>OTROS PRODUCTOS QUE GENERAN INGRESOS CORRIENTES</b>	67,152.15	211,525.10
<b>APROVECHAMIENTOS DE TIPO CORRIENTE</b>	<b>364,867.08</b>	<b>912,285.11</b>
<b>MULTAS</b>	191,473.39	215,899.77
<b>REINTEGROS</b>	136,271.35	165,288.90
<b>OTROS APROVECHAMIENTOS</b>	37,122.34	531,096.44

Participaciones, Aportaciones, Transferencias, Asignaciones, subsidios y otras ayudas

Comprende el importe de los recursos que reciben las Entidades Federativas y Municipios por concepto de participaciones, aportaciones, convenios, incentivos derivados de la colaboración fiscal, fondos distintos de aportaciones; así como los ingresos de los entes públicos que provenientes de transferencias, asignaciones, subsidios y subvenciones, y pensiones y jubilaciones.

<b>CUENTA</b>	<b>2020</b>	<b>2019</b>
<b>PARTICIPACIONES Y APORTACIONES</b>	<b>110,390,114.88</b>	<b>110,353,342.10</b>







<b>PARTICIPACIONES</b>	66,900,207.15	66,212,031.38
<b>APORTACIONES</b>	36,250,323	33,545,736.00
<b>CONVENIOS</b>	7,239,584.73	10,595,574.72

### Otros Ingresos

Comprende el importe de otros ingresos y beneficios obtenidos por los entes públicos, así como otros ingresos propios obtenidos por los Poderes Legislativo y Judicial, los Organos Autónomos y las entidades de la administración pública paraestatal y paramunicipal por sus actividades diversas no inherentes a su operación que generan recursos y que no sean ingresos por venta de bienes o prestación de servicios.

<b>CUENTA</b>	<b>2020</b>	<b>2019</b>
<b>OTROS INGRESOS</b>	0	5,598,977.00
<b>OTROS INGRESOS</b>	0	5,598,977.00

### Gastos y Otras Pérdidas

Comprende el importe del gasto por servicios personales, materiales, suministros y servicios generales necesarios para el funcionamiento del Ayuntamiento.

<b>CUENTA</b>	<b>2020</b>	<b>2019</b>
<b>GASTOS DE FUNCIONAMIENTO</b>	<b>82,811,215.22</b>	<b>82,711,797.49</b>
<b>SERVICIOS PERSONALES</b>	63,255,823.91	62,133,696.40
<b>REMUNERACIONES AL PERSONAL DE CARÁCTER PERMANENTE</b>	<b>26,939,817.22</b>	<b>26,833,848.66</b>
<b>REMUNERACIONES AL PERSONAL DE CARÁCTER TRANSITORIO</b>	4,197,879.58	3,994,526.89
<b>REMUNERACIONES ADICIONALES Y ESPECIALES</b>	18,720,217.85	18,339,080.62
<b>SEGURIDAD SOCIAL</b>	3,270,876.63	2,916,849.57
<b>OTRAS PRESTACIONES SOCIALES Y ECONOMICAS</b>	9,787,980.02	9,747,986.62
<b>PAGO DE ESTIMULOS A SERVIDORES PUBLICOS</b>	339,052.61	301,404.04
<b>MATERIALES Y SUMINISTROS</b>	<b>9,009,680.44</b>	<b>6,429,822.50</b>







<b>MATERIALES DE ADMINISTRACION, EMISION DE DOCUMENTOS</b>	<b>306,567.93</b>	<b>581,653.83</b>
<b>ALIMENTOS Y UTENSILIOS</b>	<b>113,930.16</b>	<b>255,052.74</b>
<b>MATERIAS PRIMAS Y MATERIALES DE PRODUCCION Y COMERCIALIZACION</b>	<b>5,586.79</b>	<b>0</b>
<b>MATERIALES Y ARTICULOS DE CONSTRUCCION Y DE REPARACION</b>	2,242,576.97	928102.94
<b>PRODUCTOS QUIMICOS, FARMACEUTICOS Y DE LABORATORIO</b>	410959.97	51110.9
<b>COMBUSTIBLES, LUBRICANTES Y ADITIVOS</b>	5,233,219.66	3,551,358.70
<b>VESTUARIO, BLANCOS, PRENDAS DE PROTECCION</b>	161,529.58	428,234.22
<b>MATERIALES Y SUMINISTROS PARA SEGURIDAD</b>	26,106.22	0
<b>HERRAMIENTAS, REFACCIONES Y ACCESORIOS MENORES</b>	509,203.16	634,309.17
<b>SERVICIOS GENERALES</b>	<b>10,545,710.87</b>	<b>14,148,278.59</b>
<b>SERVICIOS BÁSICOS</b>	7,524,487.49	8,721,678.72
<b>SERVICIOS DE ARRENDAMIENTOS</b>	78,293.08	410,723.34
<b>SERVICIOS PROFESIONALES, CIENTÍFICOS Y TÉCNICOS Y OTROS SERVICIOS</b>	952,347.65	334,259.78
<b>SERVICIOS FINANCIEROS, BANCARIOS Y COMERCIALES</b>	277,365.28	275,048.91
<b>SERVICIOS DE INSTALACION, REPARACION, MANTENIMIENTO Y CONSERVACION</b>	577,332.99	379,195.22
<b>SERVICIOS DE COMUNICACIÓN SOCIAL Y PUBLICIDAD</b>	94,785.65	127,326.93
<b>SERVICIOS DE TRANSLADO Y VIATICOS</b>	1175	49,150.05
<b>SERVICIOS OFICIALES</b>	11,989.47	412,832.43
<b>OTROS SERVICIOS GENERALES</b>	1,027,934.26	3438063.21







Transferencias, Asignaciones, Subsidios y otras ayudas

CUENTA	2020	2019
<b>TRANSFERENCIAS, ASIGNACIONES, SUBSIDIOS Y OTRAS AYUDAS</b>	<b>18,998,055.95</b>	<b>18,963,187.03</b>
<b>TRANSFERENCIAS AL RESTO DEL SECTOR PUBLICO</b>	<b>4,104,755.21</b>	<b>4,299,229.94</b>
TRANSFERENCIAS A ENTIDADES PARAESTATALES	4,104,755.21	4299229.94
<b>SUBSIDIOS Y SUBENCIONES</b>	<b>77,658.60</b>	<b>102,413.00</b>
SUBSIDIOS	77,658.60	102413
<b>AYUDAS SOCIALES</b>	<b>568,640.00</b>	<b>1,045,665.58</b>
<b>AYUDAS SOCIALES A PERSONAS</b>	<b>486,040.00</b>	<b>996,065.58</b>
AYUDAS SOCIALES A INSTITUCIONES	82,600.00	49600
<b>PENSIONES Y JUBILADOS</b>	<b>14,247,002.14</b>	<b>13,515,878.51</b>
PENSIONES	1,329,417.58	1,745,890.12
JUBILACIONES	12,917,584.56	11,769,988.39

Intereses, comisiones y otros gastos de la deuda publica

CUENTA	2020	2019
<b>INTERESES DE LA DEUDA PUBLICA</b>	<b>\$ 807,359.76</b>	<b>\$ 987,321.07</b>
INTERESES DE LA DEUDA PUBLICA INTERNA	\$ 807,359.76	\$ 987,321.07

• **Estado de Variación en la Hacienda Pública**

Descripción	Hacienda Pública/ Patrimonio Contribuido	Hacienda Pública/ Patrimonio Gen. Ejer. Ant.	Hacienda Pública/ Patrimonio Gen. Ejer.	Ajustes por Cambios de valor	Total
<b>Hacienda Pública / Patrimonio Contribuido Neto de 2019</b>	<b>8,376,418.81</b>				<b>8,376,418.81</b>





Aportaciones	8,376,418.81			8,376,418.81	
Donaciones de Capital	0.00			0.00	
Actualización de la Hacienda Pública/Patrimonio	0.00			0.00	
<b>Hacienda Pública / Patrimonio Generado Neto de 2019</b>		<b>-2,578,308.39</b>	<b>9,591,479.51</b>	<b>7,013,171.12</b>	
Resultados del Ejercicio (Ahorro/DesAhorro)			9,591,479.51	9,591,479.51	
Resultados de Ejercicios Anteriores	46,291,962.35			46,291,962.35	
Revalúos	0.00			0.00	
Reservas	0.00			0.00	
Rectificaciones de Resultados de Ejercicios Anteriores	-48,870,270.74			-48,870,270.74	
<b>Exceso o Insuficiencia en la Actualización de la Hacienda Pública/Patrimonio Neto de 2019</b>			<b>0.00</b>	<b>0.00</b>	
Resultados por Posición Monetaria			0.00	0.00	
Resultados por Tenencia de Activos no Monetarios			0.00	0.00	
<b>Hacienda Pública/Patrimonio Neto Final de 2019</b>	<b>8,376,418.81</b>	<b>-2,578,308.39</b>	<b>9,591,479.51</b>	<b>0.00</b>	<b>15,389,589.93</b>
<b>Cambios en la Hacienda Pública/Patrimonio Contribuido Neto de 2020</b>	<b>0.00</b>			<b>0.00</b>	
Aportaciones	0.00			0.00	
Donaciones de Capital	0.00			0.00	
Actualización de la Hacienda Pública/Patrimonio	0.00			0.00	
<b>Variaciones de la Hacienda Pública/Patrimonio Generado Neto de 2020</b>		<b>0.00</b>	<b>-468,800.42</b>	<b>-468,800.42</b>	
Resultados del Ejercicio (Ahorro/Desahorro)			-434,518.54	-434,518.54	
Resultados de Ejercicios Anteriores	0.00		0.00	0.00	
Revalúos			0.00	0.00	
Reservas			0.00	0.00	
Rectificaciones de Resultados de Ejercicios Anteriores			-34,281.88	-34,281.88	
<b>Cambios en el Exceso o Insuficiencia en la Actualización de la Hacienda Pública/Patrimonio Neto de 2020</b>			<b>0.00</b>	<b>0.00</b>	
Resultado por Posición Monetaria			0.00	0.00	
Resultado por Tenencia de Activos no Monetarios			0.00	0.00	
<b>Hacienda Pública/Patrimonio Neto Final de 2020</b>	<b>8,376,418.81</b>	<b>-2,578,308.39</b>	<b>9,122,679.09</b>	<b>0.00</b>	<b>14,920,789.51</b>

- Su finalidad es mostrar los cambios que sufrieron los distintos elementos que componen la Hacienda Pública, entre el inicio y el final del período.







• **Estado de Flujos de Efectivo**

Proporciona una base para evaluar la capacidad del municipio para generar efectivo y equivalentes de efectivo, así como su capacidad para utilizar los flujos derivados de ellos.

	2020	2019
	Total	Total
<b>FLUJOS DE EFECTIVO DE LAS ACTIVIDADES DE OPERACION</b>		
ORIGEN	127,549,491.05	133,841,220.54
IMPUESTOS	9,552,223.53	8,925,263.29
CUOTAS Y APORTACIONES DE SEGURIDAD SOCIAL	0.00	0.00
CONTRIBUCIONES DE MEJORAS	96,077.59	101,762.34
DERECHOS	6,957,083.59	7,557,169.13
PRODUCTOS	189,124.38	383,321.57
APROVECHAMIENTOS	364,867.08	921,385.11
INGRESOS POR VENTA DE BIENES Y PRESTACIÓN DE SERVICIOS	0.00	0.00
CONTRIBUCIONES NO COMPRENDIDAS EN LAS FRACCIONES DE LA LEY DE INGRESOS CAUSADAS EN EJERCICIOS FISCALES ANTERIORES PENDIENTES DE LIQUIDACIÓN O PAGO	0.00	0.00
PARTICIPACIONES, APORTACIONES, CONVENIOS, INCENTIVOS DERIVADOS DE LA COLABORACIÓN FISCAL Y FONDOS DISTINTOS DE APORTACIONES TRANSFERENCIAS, ASIGNACIONES, SUBSIDIOS Y SUBVENCIONES, Y PENSIONES Y JUBILACIONES	110,390,114.88	110,353,342.10
OTROS ORIGENES DE OPERACIÓN	0.00	5,598,977.00
<b>APLICACION</b>	<b>127,984,009.59</b>	<b>124,249,741.03</b>
SERVICIOS PERSONALES	63,255,823.91	62,133,696.40
MATERIALES Y SUMINISTROS	9,009,680.44	6,438,076.10
SERVICIOS GENERALES	10,545,710.87	14,148,278.59
TRANSFERENCIAS INTERNAS Y ASIGNACIONES AL SECTOR PÚBLICO	0.00	0.00
TRANSFERENCIAS AL RESTO DEL SECTOR PUBLICO	4,104,755.21	4,299,229.94
SUBSIDIOS Y SUBENCIONES	77,658.60	102,413.00
AYUDAS SOCIALES	568,640.00	1,045,665.58
PENSIONES Y JUBILACIONES	14,247,002.14	13,515,878.51
TRANSFERENCIAS A FIDEICOMISOS, MANDATOS Y CONTRATOS ANALOGOS.	0.00	0.00
TRANSFERENCIAS A LA SEGURIDAD SOCIAL	0.00	0.00
DONATIVOS	0.00	0.00
TRANSFERENCIAS AL EXTERIOR	0.00	0.00
PARTICIPACIONES	0.00	0.00
APORTACIONES	0.00	0.00
CONVENIOS	0.00	0.00
OTRAS APLICACIONES DE OPERACIÓN	26,174,738.42	22,566,502.91
<b>FLUJOS NETOS DE EFECTIVO POR ACTIVIDADES DE OPERACION</b>	<b>-434,518.54</b>	<b>9,591,479.51</b>





### FLUJOS DE EFECTIVO DE LAS ACTIVIDADES DE INVERSION

ORIGEN	33,542,721.17	33,294,788.93
BIENES INMUEBLES, INFRA ESTRUCTURA Y CONSTRUCCIONES EN PROCESO	31,146,244.94	28,744,017.74
BIENES MUEBLES	2,396,476.23	388,277.68
OTROS ORIGENES DE INVERSION	0.00	4,162,493.51
APLICACION	37,005,658.41	30,914,460.24
BIENES INMUEBLES, INFRA ESTRUCTURA Y CONSTRUCCIONES EN PROCESO	31,955,973.88	28,915,740.22
BIENES MUEBLES	5,015,402.65	1,127,999.26
OTRAS APLICACIONES DE INVERSION	34,281.88	870,720.76
<b>FLUJOS NETOS DE EFECTIVO POR ACTIVIDADES DE INVERSION</b>	<b>-3,462,937.24</b>	<b>2,380,328.69</b>

### FLUJOS DE EFECTIVO DE LAS ACTIVIDADES DE FINANCIAMIENTO

ORIGEN	180,873,182.20	174,539,849.53
ENDEUDAMIENTO NETO	9,595,795.10	978,058.16
- INTERNO	9,595,795.10	978,058.16
- EXTERNO	0.00	0.00
OTROS ORIGENES DE FINANCIAMIENTO	171,277,387.10	173,561,791.37
APLICACION	179,359,483.62	168,245,419.61
SERVICIOS DE LA DEUDA	6,096,797.27	1,889,298.97
- INTERNO	6,096,797.27	1,889,298.97
- EXTERNO	0.00	0.00
OTRAS APLICACIONES DE FINANCIAMIENTO	173,262,686.35	166,356,120.64
<b>FLUJOS NETOS DE EFECTIVO POR ACTIVIDADES DE FINANCIAMIENTO</b>	<b>1,513,698.58</b>	<b>6,294,429.92</b>

### INCREMENTO/DISMINUCION NETA EN EL EFECTIVO Y EQUIVALENTES AL EFECTIVO

EFFECTIVO Y EQUIVALENTES AL EFECTIVO AL INICIO DEL EJERCICIO

<b>-2,383,757.20</b>	<b>18,266,238.12</b>
<b>22,657,194.69</b>	<b>4,390,956.57</b>







**EFFECTIVO Y EQUIVALENTES AL EFECTIVO AL FINAL DEL EJERCICIO**

**20,273,437.49 22,657,194.69**

*b) NOTAS DE MEMORIA (cuentas de orden)*

Registran eventos, que, si bien no representan hechos económico-financieros que alteren el patrimonio y por lo tanto los resultados del municipio, informan sobre circunstancias contingentes o eventuales de importancia respecto de éste, que en determinadas condiciones, pueden producir efectos patrimoniales en el mismo.

***Avales y Garantías***

No aplica

***Juicios***

No Aplica

***Cuentas de Ingresos Presupuestarias***

CUENTA CONTABLE	CUENTAS DE ORDEN PRESUPUESTARIAS	SALDO	
		DEBE	HABER
<b>8.1</b>	<b>LEY DE INGRESOS</b>	\$0.00	\$0.00
<b>8.1.1</b>	LEY DE INGRESOS ESTIMADA	\$119,825,767.20	\$0.00
<b>8.1.2</b>	LEY DE INGRESOS POR EJECUTAR	\$0.00	\$60,659.69
<b>8.1.3</b>	MODIFICACIONES A LA LEY DE INGRESOS ESTIMADA	\$14,580,382.98	\$0.00
<b>8.1.4</b>	LEY DE INGRESOS DEVENGADA	\$0.00	\$0.00
<b>8.1.5</b>	LEY DE INGRESOS RECAUDADA	\$0.00	\$134,345,490.49





### ***Cuentas de Egresos Presupuestarias***

CUENTA CONTABLE	Cuentas de Orden Presupuestarias	SALDO	
		DEBE	HABER
<b>8.2</b>	<b>PRESUPUESTO DE EGRESOS</b>	<b>\$0.00</b>	<b>\$0.00</b>
<b>8.2.1</b>	PRESUPUESTO DE EGRESOS APROBADO	\$0.00	\$119,825,767.20
<b>8.2.2</b>	PRESUPUESTO DE EGRESOS POR EJERCER	\$2,955,841.86	\$0.00
<b>8.2.3</b>	MODIFICACIONES AL PRESUPUESTO DE EGRESOS APROBADO	\$0.00	\$19,148,068.31
<b>8.2.4</b>	PRESUPUESTO DE EGRESOS COMPROMETIDO	\$0.67	\$0.00
<b>8.2.5</b>	PRESUPUESTO DE EGRESOS DEVENGADO	\$174,728.18	\$0.00
<b>8.2.6</b>	PRESUPUESTO DE EGRESOS EJERCIDO	\$8,653,959.61	\$0.00
<b>8.2.7</b>	PRESUPUESTO DE EGRESOS PAGADO	\$127,189,305.19	\$0.00

### *c) NOTAS DE GESTIÓN ADMINISTRATIVA*

#### **Introducción**

Los Estados Financieros, proveen de información financiera a los principales usuarios de la misma, al Congreso y a los Ciudadanos.

El objetivo del presente documento es la revelación del contexto y de los aspectos económicos-financieros más relevantes que influyeron en las decisiones del período,







y que deberán ser considerados en la elaboración de los estados financieros para la mayor comprensión de los mismos y sus particularidades.

De esta manera, se informa y explica la respuesta del gobierno a las condiciones relacionadas con la información financiera de cada período; además, de exponer aquellas políticas que podrían afectar la toma de decisiones en períodos posteriores.

### **Panorama Económico y Financiero**

El municipio de Comala tiene una extensión territorial de 254 km<sup>2</sup>, cuenta con una población de 20 mil 868 habitantes; (Encuesta Intercensal 2015, INEGI).

En vivienda, aproximadamente el **98.8 %** del total de viviendas que hay en el municipio, cuentan con los servicios públicos de agua, **99.1%** energía eléctrica y **97.4%** drenaje. (Encuesta Intercensal 2015, INEGI).

En derechohabientes a servicios de salud 16 mil 827 personas, el **25.7%** asegurados en el IMSS, Seguro Popular el **69.6 %**, el ISSSTE **5.0 %** PEMEX SDN o SM **0.2%** ( Encuesta Intercensal 2015, INEGI).

Actividad Económicas: Es elemental decir que el municipio de Comala cuenta con diversas actividades económicas, entre las que destacan la ganadería con la crianza de ganado bovino, porcino y caprino, la agricultura con la producción de maíz, frijol, café y hortalizas, y el turismo, tres aspectos que han ayudado a que este lugar de desarrolle adecuadamente con el tiempo. En el sector turístico se pueden mencionar al aspecto de los productos y servicios, siendo los restaurantes y bares, lugares excelentes en donde además de divertirse, podrán disfrutar de diversos platillos típicos de la región, junto con las bebidas más representativas, siendo estos quienes le han dado fama a Comala.

Es preciso decir que el sector industrial también ha contribuido de manera notable en el avance de Comala, debido a que existen pequeñas industrias enfocadas en el sector turístico, las cuales se dedican a la producción de artesanías, a la producción y comercialización del café, pan y ponche principalmente.







## **Autorización e Historia**

Comala es un lugar con una interesante historia debido a que los registros de los acontecimientos más importantes que sucedieron en el pasado, cuyos primeros pobladores se establecieron hace 3,000 años, lo que dio paso a diversas culturas como la náhuatl, olmeca, tolteca, chichimeca y tarasca, haciendo que desde sus inicios existiera una gran diversidad de culturas en el mismo lugar. Comala fue considerado como rancho, después como pueblo y en el año de 1820 se formó como ayuntamiento, años más tarde en 1857 fue erigido como tal en base a la nueva Constitución Republicana.

A partir de dicho año, poco a poco Comala comenzó a crecer, y entre los aspectos que mejoraron fueron los servicios públicos y más tarde, en 1906 comenzó el servicio de energía eléctrica en toda la zona, abarcando la ciudad de Colima y Villa de Álvarez. Cabe decir que el nombre de este municipio significa lugar donde se hacen comales o lugar de comales debido a que es una palabra náhuatl. Actualmente es un lugar que ha logrado crecer con el paso del tiempo en pro de sus habitantes y del estado en general.

Además, es considerado como uno de los lugares más famosos del estado debido a que ganó popularidad en gracias al folclor, la leyenda y las tradiciones que comenzaron a tener mucho auge tiempo atrás. También es preciso señalar que Comala ha logrado sacar provecho de lo que tiene en su territorio, haciendo que forme parte de un lugar ideal para visitar en familia, contemplando las cosas naturales y creadas por el hombre, porque no se debe olvidar que estos dos aspectos son parte esencial de todo lugar, por lo que lo invitamos a consultar otras secciones interesantes, características de este municipio.

## **Organización y Objeto Social**

El Plan Municipal de Desarrollo 2018 - 2021 contiene líneas de acción para que se cumplan los Objetivos de Desarrollo Sostenible, alineados a la Agenda 2030, que se enfoca en la sustentabilidad, mismos que se relacionan con las necesidades de la gente, donde se establecen los ejes rectores que incluyen el desarrollo social, económico, cultural y turístico, enfocado en la erradicación de la pobreza del Municipio para mantener la relación con el eje transversal que se enfoca en oportunidades para las y los ciudadanos.

En este Plan Municipal de Desarrollo se realizó un proceso de planeación cercano a la gente, donde se tomó en cuenta la opinión de la ciudadanía, con la finalidad de reconocer la calidad de los servicios con los que cuentan actualmente y de ahí partir para diseñar las propuestas de acción.







## Bases de Preparación de los Estados Financieros

El 31 de diciembre de 2008 fue publicada en el Diario Oficial de la Federación la Ley General de Contabilidad Gubernamental (Ley de Contabilidad), que tiene como objeto establecer los criterios generales que regirán la Contabilidad Gubernamental y la emisión de información financiera de los entes públicos, con el fin de lograr su adecuada armonización, para facilitar a los entes públicos el registro y la fiscalización de los activos, pasivos, ingresos y gastos y, en general, contribuir a medir la eficacia, economía y eficiencia del gasto e ingreso públicos.

La Ley de Contabilidad es de observancia obligatoria para los poderes Ejecutivo, Legislativo y Judicial de la Federación, entidades federativas; los ayuntamientos de los municipios; los órganos político-administrativos de las demarcaciones territoriales del Distrito Federal; las entidades de la administración pública paraestatal, ya sean federales, estatales o municipales y los órganos autónomos Federales y Estatales.

Los entes públicos deberán generar y presentar periódicamente, conforme con lo establecido en la Ley General de Contabilidad Gubernamental y las resoluciones del CONAC, los siguientes estados e información contable:

- Estado de Situación Financiera
- Estado de Actividades
- Estado de Variaciones en la Hacienda Pública/Patrimonio
- Estado de Flujo de Efectivo
- Estado de Cambios en la Situación Financiera
- Estado Analítico de Activo
- Estado Analítico de la Deuda y Otros Pasivos
- Informe sobre Pasivos Contingentes





- Estado Analítico de Ingresos
- Estado sobre el Ejercicio del Presupuesto por ente público/ramo o dependencia
- Estado sobre el Ejercicio del Presupuesto por ente público/capítulo del gasto
- Estado sobre el Ejercicio del Presupuesto por ramo o dependencia/unidad responsable
- Estado sobre el Ejercicio del Presupuesto por ramo o dependencia/unidad responsable/capítulo y concepto del gasto
- Notas a los Estados Financieros

### **Políticas de Contabilidad Significativas**

Las políticas de contabilidad que aplica el municipio, están conformadas por el conjunto de registros, procedimientos, criterios e informes, estructurados sobre la base de principios técnicos comunes destinados a captar, valorar, registrar, clasificar, informar e interpretar, las transacciones y eventos que, derivados de la actividad económica modifican la situación económica, financiera y patrimonial del municipio.

Con el fin de generar información financiera que facilite la toma de decisiones y sea un apoyo confiable en la administración de los recursos públicos.

### **Posición en Moneda Extranjera y Protección por Riesgo Cambiario**

Los diversos eventos económicos, identificables y cuantificables que afectan los bienes e inversiones, las obligaciones y pasivos así como el patrimonio del municipio se realizan en Moneda Nacional.

### **Reporte Analítico del Activo**







Dentro de este reporte encontramos lo siguiente:

a) Vida útil o porcentajes de depreciación, deterioro o amortización utilizados en los diferentes tipos de activos: no se contemplaron depreciaciones para este ejercicio fiscal.

b) Cambios en el porcentaje de depreciación o valor residual de los activos: no se contemplaron depreciaciones para este ejercicio fiscal.

c) Importe de los gastos capitalizados en el ejercicio, tanto financieros como de investigación y desarrollo: No se capitalizaron gastos financieros, de investigación y desarrollo.

d) Riesgos por tipo de cambio o tipo de interés de las inversiones financieras: no se cuenta inversiones con moneda extranjera, y el tipo de interés que se contrató está referenciado por la TIIE.

e) Valor activado en el ejercicio de los bienes contribuidos por la entidad: al término de la obra se genera la transferencia de las obras capitalizables al activo no circulante, como incremento del patrimonio Municipal.

f) Otras: no aplicó.

g) Desmantelamiento de activos: No se realizandesmantelamiento de Activos.

h) Administración de activos: Organización de rutas de trabajo, a través del establecimiento de metas, criterios y acciones que nos lleven a la utilización de una manera más efectiva.

### **Fideicomisos, Mandatos y Análogos**

No aplica

### **Reporte de la Recaudación**

**INGRESOS**

**2020**





<b>NO ETIQUETADO</b>	<b>88,915,000.34</b>
<b>RECURSOS FISCALES</b>	17,159,376.17
<b>RECURSOS FEDERALES</b>	71,751,724.17
<b>OTROS RECURSOS DE LIBRE DISPOSICION</b>	3,900.00
<b>ETIQUETADO</b>	<b>45,430,490.15</b>
<b>RECURSOS FEDERALES</b>	38,634,490.71
<b>OTROS RECURSOS DE TRANSFERENCIAS FEDERALES ETIQUETADAS</b>	6,795,999.44
<b>TOTAL</b>	<b>134,345,490.49</b>

## Información sobre la Deuda

Denominación de las Deudas	Moneda de Contratación	Institución o País Acreedor	Saldo Inicial del Periodo	Saldo Final del Periodo
<b>Corto Plazo</b>				
<b>Deuda Interna</b>				
<i>Instituciones de Crédito</i>			0.00	0.00
CREDITO BANOBRAS 13903	NACIONAL	MEXICO	0.00	-476,893.45
BANOBRAS 7176	NACIONAL	MEXICO	1,104.50	1,104.50
BANOBRAS 7206	NACIONAL	MEXICO	3,000.01	3,000.01
BANOBRAS FISM 12580	NACIONAL	MEXICO	0.00	0.00
<i>Títulos y Valores</i>			0.00	0.00
<i>Arrendamientos Financieros</i>			0.00	0.00
<b>Deuda Externa</b>				
<i>Organismos Financieros Internacionales</i>			0.00	0.00
<i>Deuda Bilateral</i>			0.00	0.00
<i>Títulos y Valores</i>			0.00	0.00
<i>Arrendamientos Financieros</i>			0.00	0.00
<b>Subtotal Corto Plazo</b>			<b>4,104.51</b>	<b>-472,788.94</b>
<b>Largo Plazo</b>				
<b>Deuda Interna</b>				
<i>Instituciones de Crédito</i>			0.00	0.00
CREDITO BANOBRAS 13903	NACIONAL	MEXICO	0.00	4,857,032.31
BANOBRAS 7176	NACIONAL	MEXICO	7,710,862.19	7,074,672.10
BANOBRAS 7206	NACIONAL	MEXICO	1,907,859.41	1,743,220.97
BANOBRAS FISM 12580	NACIONAL	MEXICO	0.00	0.00
<i>Títulos y Valores</i>			0.00	0.00
<i>Arrendamientos Financieros</i>			0.00	0.00







**Deuda Externa**

<i>Organismos Financieros</i>		
<i>Internacionales</i>	0.00	0.00
<i>Deuda Bilateral</i>	0.00	0.00
<i>Títulos y Valores</i>	0.00	0.00
<i>Arrendamientos Financieros</i>	0.00	0.00

**Subtotal Largo Plazo** 9,618,721.60 13,674,925.38

**Otros Pasivos** 40,954,433.73 38,887,973.19

**Total Deuda y Otros Pasivos** 50,577,259.84 52,090,109.63

**Calificaciones Otorgadas**

No se cuenta con certificación

**Procesos de Mejoras**

Promover el desarrollo del municipio a través de la participación ciudadana, mejorando la seguridad pública mediante la atención de las necesidades de la población, generando paz y bienestar al brindar servicios públicos sostenibles de calidad, logrando de esta manera un Comala incluyente que potencialice su desarrollo social, económico, turístico, educativo y cultural, impulsando un trabajo en conjunto con las y los ciudadanos

**Información por segmentos**

No se generó información segmentada

**Eventos posteriores al cierre**

No se generaron eventos posteriores al cierre





### **Partes Relacionadas**

No existen partes relacionadas que pudieran ejercer influencia significativa sobre la toma de decisiones financieras y operativas.







**MUNICIPIO DE COMALA, COL.**  
**Sistema Integral de Contabilidad Gubernamental**  
**CONCILIACION ENTRE LOS INGRESOS PRESUPUESTARIOS Y LOS INGRESOS CONTABLES**  
**DEL 1 DE ENERO AL 31 DE DICIEMBRE DE 2020**

Clave	Descripción	Importe	Total
<b>1</b>	<b>INGRESOS PRESUPUESTARIOS</b>		<b>134,345,490.49</b>
<b>2</b>	<b>MAS INGRESOS CONTABLES NO PRESUPUESTARIOS</b>		<b>0.00</b>
	<i>Incremento por variación de inventarios</i>	0.00	
	<i>Disminución del exceso de estimaciones por pérdida o deterioro u obsolescencia</i>	0.00	
	<i>Disminución del exceso de provisiones</i>	0.00	
	<i>Otros ingresos y beneficios varios</i>	0.00	
	<i>Otros ingresos contables no presupuestarios</i>	0.00	
<b>3</b>	<b>MENOS INGRESOS PRESUPUESTARIOS NO CONTABLES</b>		<b>6,795,999.44</b>
	<i>Productos de capital</i>	0.00	
	<i>Aprovechamientos capital</i>	0.00	
	<i>Ingresos derivados de financiamientos</i>	6,795,999.44	
	<i>Otros Ingresos presupuestarios no contables</i>	0.00	
<b>4</b>	<b>INGRESOS CONTABLES (4 = 1 + 2 - 3)</b>		<b>127,549,491.05</b>



**MUNICIPIO DE COMALA, COL.**  
Sistema Integral de Contabilidad Gubernamental  
**CONCILIACION ENTRE LOS EGRESOS PRESUPUESTARIOS Y LOS GASTOS CONTABLES**  
**DEL 1 DE ENERO AL 31 DE DICIEMBRE DE 2020**

Clave	Descripción	Importe	Total
<b>1</b>	<b>TOTAL DE EGRESOS (PRESUPUESTARIOS)</b>		<b>136,017,992.98</b>
<b>2</b>	<b>MENOS EGRESOS PRESUPUESTARIOS NO CONTABLES</b>		<b>33,401,362.05</b>
	<i>Mobiliario y equipo de administración</i>	166,349.55	
	<i>Mobiliario y equipo educacional y recreativo</i>	0.00	
	<i>Equipo e instrumental médico y de laboratorio</i>	0.00	
	<i>Vehículos y equipo de transporte</i>	2,310,000.00	
	<i>Equipo de defensa y seguridad</i>	0.00	
	<i>Maquinaria, otros equipos y herramientas</i>	142,576.87	
	<i>Activos biológicos</i>	0.00	
	<i>Bienes inmuebles</i>	0.00	
	<i>Activos intangibles</i>	0.00	
	<i>Obra pública en bienes propios</i>	0.00	
	<i>Acciones y participaciones de capital</i>	0.00	
	<i>Compra de títulos y valores</i>	0.00	
	<i>Inversiones en fideicomisos, mandatos y otros análogos</i>	0.00	
	<i>Provisiones para contingencias y otras erogaciones especiales</i>	0.00	
	<i>Amortización de la deuda pública</i>	3,216,689.11	
	<i>Adeudos de ejercicios fiscales anteriores (ADEFAS)</i>	1,388,638.92	
	<i>Otros Egresos Presupuestales No Contables</i>	26,177,107.60	
<b>3</b>	<b>MAS GASTOS CONTABLES NO PRESUPUESTALES</b>		<b>25,367,378.66</b>
	<i>Estimaciones, depreciaciones, deterioros, obsolescencia y amortizaciones</i>	25,367,378.66	
	<i>Provisiones</i>	0.00	
	<i>Disminución de inventarios</i>	0.00	
	<i>Aumento por insuficiencia de estimaciones por pérdida o deterioro u obsolescencia</i>	0.00	
	<i>Aumento por insuficiencia de provisiones</i>	0.00	
	<i>Otros Gastos</i>	0.00	
	<i>Otros Gastos Contables No Presupuestales</i>	0.00	
<b>4</b>	<b>TOTAL DE GASTO CONTABLE (4 = 1 - 2 + 3)</b>		<b>127,984,009.59</b>





MUNICIPIO DE COMALA, COL.  
Sistema Integral de Contabilidad Gubernamental  
ESTADO ANALITICO DEL ACTIVO  
DEL 1 DE ENERO AL 31 DE DICIEMBRE DE 2020

Concepto	Saldo Inicial	Cargos del Periodo	Abonos del Periodo	Saldo Final	Variación del Periodo
<b>ACTIVO</b>					
<b>ACTIVO CIRCULANTE</b>	28,552,935.92	311,079,553.51	313,464,159.50	26,168,329.93	-2,384,605.99
EFFECTIVO Y EQUIVALENTES	22,657,194.69	305,546,469.55	307,930,226.75	20,273,437.49	-2,383,757.20
DERECHOS A RECIBIR EFECTIVO O EQUIVALENTES	5,894,249.23	592,443.99	600,305.27	5,886,387.95	-7,861.28
DERECHOS A RECIBIR BIENES O SERVICIOS	1,492.00	4,940,639.97	4,933,627.48	8,504.49	7,012.49
INVENTARIOS	0.00	0.00	0.00	0.00	0.00
ALMACÉN	0.00	0.00	0.00	0.00	0.00
ESTIMACIÓN POR PÉRDIDAS O DETERIORO DE ACTIVOS CIRCULANTES	0.00	0.00	0.00	0.00	0.00
OTROS ACTIVOS CIRCULANTES	0.00	0.00	0.00	0.00	0.00
<b>ACTIVO NO CIRCULANTE</b>	37,413,913.85	36,971,376.53	33,542,721.17	40,842,569.21	3,428,655.36
INVERSIONES FINANCIERAS A LARGO PLAZO	0.00	0.00	0.00	0.00	0.00
DERECHOS A RECIBIR EFECTIVO O EQUIVALENTES A LARGO PLAZO	0.00	0.00	0.00	0.00	0.00
BIENES INMUEBLES, INFRAESTRUCTURA Y CONSTRUCCIONES EN PROCESO	24,334,265.34	31,955,973.88	31,146,244.94	25,143,994.28	809,728.94
BIENES MUEBLES	10,611,140.74	5,015,402.65	2,396,476.23	13,230,067.16	2,618,926.42
ACTIVOS INTANGIBLES	567,820.00	0.00	0.00	567,820.00	0.00
DEPRECIACIONES, DETERIORO Y AMORTIZACIONES ACUMULADAS DE BIENES	0.00	0.00	0.00	0.00	0.00
<b>ACTIVOS DIFERIDOS</b>	1,900,687.77	0.00	0.00	1,900,687.77	0.00
ESTIMACIÓN POR PÉRDIDAS O DETERIORO DE ACTIVOS NO CIRCULANTES	0.00	0.00	0.00	0.00	0.00
OTROS ACTIVOS NO CIRCULANTES	0.00	0.00	0.00	0.00	0.00
<b>TOTAL:</b>	<b>65,966,849.77</b>	<b>348,050,930.04</b>	<b>347,006,880.67</b>	<b>67,010,899.14</b>	<b>1,044,049.37</b>

"BAJO PROTESTA DE DECIR VERDAD DECLARAMOS QUE LOS ESTADOS FINANCIEROS Y SUS NOTAS, SON RAZONABLEMENTE CORRECTOS Y SON REPOSIBILIDAD DEL EMISOR"

Fecha: 15/02/2021 01:12:32 p. m.



MUNICIPIO DE COMALA, COL.  
Sistema Integral de Contabilidad Gubernamental  
ESTADO ANALITICO DEL ACTIVO  
DEL 1 DE ENERO AL 31 DE DICIEMBRE DE 2020

Concepto	Saldo Inicial	Cargos del Periodo	Abonos del Periodo	Saldo Final	Variación del Periodo
----------	---------------	--------------------	--------------------	-------------	-----------------------

Nota: Estas firmas corresponden al ESTADO ANALITICO DEL ACTIVO

PRESIDENTE MUNICIPAL

C. JOSE DONALDO RICARDO ZUÑIGA

TESORERO MUNICIPAL

C.P. ESTHER CASTELLANOS RODRIGUEZ

OFICIAL MAYOR

L.A.E. ROCIO SOLANO OROZCO







MUNICIPIO DE COMALA, COL.  
Sistema Integral de Contabilidad Gubernamental  
ESTADO ANALITICO DE LA DEUDA Y OTROS PASIVOS  
DEL 1 DE ENERO AL 31 DE DICIEMBRE DE 2020

Denominación de las Deudas	Moneda de Contratación	Institución o País Acreedor	Saldo Inicial del Periodo	Saldo Final del Periodo
Arrendamientos Financieros			0.00	0.00
<b>Subtotal Largo Plazo</b>			<b>9,618,721.60</b>	<b>13,674,925.38</b>
<b>Otros Pasivos</b>			<b>40,954,433.73</b>	<b>38,887,973.19</b>
<b>Total Deuda y Otros Pasivos</b>			<b>50,577,259.84</b>	<b>52,090,109.63</b>

"BAJO PROTESTA DE DECIR VERDAD DECLARAMOS QUE LOS ESTADOS FINANCIEROS Y SUS NOTAS, SON RAZONABLEMENTE CORRECTOS Y SON RESPONSABILIDAD DEL EMISOR"

Fecha: 15/02/2021 01:12:33 p. m.



- **Información Presupuestaria**



- **Información Presupuestaria**  
*Estado Analítico de Ingresos*







**MUNICIPIO DE COMALA, COL.**  
Sistema Integral de Contabilidad Gubernamental  
**ESTADO ANALITICO DE INGRESOS**  
**DEL 1 DE ENERO AL 31 DE DICIEMBRE DE 2020**

Análisis por: Clasificación por Rubro de Ingresos

Rubro	Clave Presupuestaria	Descripción	Estimado Ene-Dic	Ampliaciones / (Reducciones) Ene-Dic	Modificado Ene-Dic	Devengado Ene-Dic	Recaudado Ene-Dic	Diferencia Ene-Dic
1		<b>IMPUESTOS</b>						
2		CUOTAS Y APORTACIONES DE SEGURIDAD SOCIAL	7,367,707.34	2,184,516.19	9,552,223.53	9,552,223.53	9,552,223.53	2,184,516.19
3		CONTRIBUCIONES DE MEJORAS	0.00	0.00	0.00	0.00	0.00	0.00
4		DERECHOS	4,842,728.33	96,077.59	96,077.59	96,077.59	96,077.59	96,077.59
5		PRODUCTOS	527,579.23	1,680,032.87	6,522,761.20	6,957,083.59	6,957,083.59	2,114,355.26
6		APROVECHAMIENTOS	358,199.30	-338,454.85	189,124.38	189,124.38	189,124.38	-338,454.85
7		INGRESOS POR VENTA DE BIENES, PRESTACIÓN DE SERVICIOS Y OTROS INGRESOS	0.00	6,667.78	364,867.08	364,867.08	364,867.08	6,667.78
8		PARTICIPACIONES, APORTACIONES, CONVENIOS, INCENTIVOS DERIVADOS DE LA COLABORACIÓN FISCAL Y FONDOS DISTINTOS DE APORTACIONES	106,729,553.00	4,107,278.45	110,836,831.45	110,390,114.88	110,390,114.88	3,660,561.88
9		TRANSFERENCIAS, ASIGNACIONES, SUBSIDIOS Y SUBVENCIONES, Y PENSIONES Y JUBILACIONES	0.00	0.00	0.00	0.00	0.00	0.00
10		INGRESOS DERIVADOS DE FINANCIAMIENTOS	0.00	6,844,264.95	6,844,264.95	6,795,999.44	6,795,999.44	6,795,999.44
<b>TOTAL:</b>			<b>119,825,767.20</b>	<b>14,580,382.98</b>	<b>134,406,150.18</b>	<b>134,345,490.49</b>	<b>134,345,490.49</b>	<b>14,519,723.29</b>
<b>Ingresos excedentes:</b>					<b>134,406,150.18</b>			<b>14,519,723.29</b>

"BAJO PROTESTA DE DECIR VERDAD DECLARAMOS QUE LOS ESTADOS FINANCIEROS Y SUS NOTAS, SON RAZONABLEMENTE CORRECTOS Y SON RESPONSABILIDAD DEL EMISOR"

Fecha: 15/02/2021 01:12:37 p. m.



**MUNICIPIO DE COMALA, COL.**  
 Sistema Integral de Contabilidad Gubernamental  
**ESTADO ANALITICO DE INGRESOS**  
**DEL 1 DE ENERO AL 31 DE DICIEMBRE DE 2020**

Análisis por: Fuente de Financiamiento

Clave Presupuestaria	Descripción	Estimado Ene-Dic	Ampliaciones / (Reducciones) Ene-Dic	Modificado Ene-Dic	Devengado Ene-Dic	Recaudado Ene-Dic	Diferencia Ene-Dic
Rubro							

**INGRESOS DEL PODER EJECUTIVO FEDERAL O ESTATAL Y DE LOS MUNICIPIOS**

1	IMPUESTOS	7,367,707.34	2,184,516.19	9,552,223.53	9,552,223.53	9,552,223.53	2,184,516.19
2	CUOTAS Y APORTACIONES DE SEGURIDAD SOCIAL	0.00	0.00	0.00	0.00	0.00	0.00
3	CONTRIBUCIONES DE MEJORAS	0.00	96,077.59	96,077.59	96,077.59	96,077.59	96,077.59
4	DERECHOS	4,842,728.33	1,680,032.87	6,522,761.20	6,957,083.59	6,957,083.59	2,114,355.26
5	PRODUCTOS	527,579.23	-338,454.85	189,124.38	189,124.38	189,124.38	-338,454.85
6	APROVECHAMIENTOS	358,199.30	6,667.78	364,867.08	364,867.08	364,867.08	6,667.78
8	PARTICIPACIONES, APORTACIONES, CONVENIOS, INCENTIVOS DERIVADOS DE LA COLABORACIÓN FISCAL Y FONDOS DISTINTOS DE APORTACIONES	106,729,553.00	4,107,278.45	110,836,831.45	110,390,114.88	110,390,114.88	3,660,561.88
9	TRANSFERENCIAS, ASIGNACIONES, SUBSIDIOS Y SUBVENCIONES, Y PENSIONES Y JUBILACIONES	0.00	0.00	0.00	0.00	0.00	0.00
	<b>SUBTOTAL:</b>	<b>119,825,767.20</b>	<b>7,736,118.03</b>	<b>127,561,885.23</b>	<b>127,549,491.05</b>	<b>127,549,491.05</b>	<b>7,723,723.85</b>

**INGRESOS DE LOS ENTES PÚBLICOS DE LOS PODERES LEGISLATIVO Y JUDICIAL, DE LOS ÓRGANOS AUTÓNOMOS Y DEL SECTOR PARAESTATAL O PARAMUNICIPAL, ASÍ COMO DE LAS EMPRESAS PRODUCTIVAS DEL ESTADO**

7	INGRESOS POR VENTA DE BIENES, PRESTACIÓN DE SERVICIOS Y OTROS INGRESOS	0.00	0.00	0.00	0.00	0.00	0.00
	<b>SUBTOTAL:</b>	<b>0.00</b>	<b>0.00</b>	<b>0.00</b>	<b>0.00</b>	<b>0.00</b>	<b>0.00</b>

**INGRESOS DERIVADOS DE FINANCIAMIENTO**

10	INGRESOS DERIVADOS DE FINANCIAMIENTOS	0.00	6,844,264.95	6,844,264.95	6,795,999.44	6,795,999.44	6,795,999.44
	<b>SUBTOTAL:</b>	<b>0.00</b>	<b>6,844,264.95</b>	<b>6,844,264.95</b>	<b>6,795,999.44</b>	<b>6,795,999.44</b>	<b>6,795,999.44</b>

"BAJO PROTESTA DE DECIR VERDAD DECLARAMOS QUE LOS ESTADOS FINANCIEROS Y SUS NOTAS, SON RAZONABLEMENTE CORRECTOS Y SON RESPONSABILIDAD DEL EMISOR"

Fecha: 15/02/2021 01:12:39 p. m.





MUNICIPIO DE COMALA, COL.  
Sistema Integral de Contabilidad Gubernamental  
ESTADO ANALITICO DE INGRESOS  
DEL 1 DE ENERO AL 31 DE DICIEMBRE DE 2020

Análisis por: Fuente de Financiamiento

Clave Presupuestaria	Descripción	Rubro	Estimado Ene-Dic	Ampliaciones / (Reducciones) Ene-Dic	Modificado Ene-Dic	Devengado Ene-Dic	Recaudado Ene-Dic	Diferencia Ene-Dic
----------------------	-------------	-------	------------------	--------------------------------------	--------------------	-------------------	-------------------	--------------------

**TOTAL:** 119,825,767.20 14,580,382.98 134,406,150.18 134,345,490.49 134,345,490.49 14,519,723.29

**Ingresos excedentes:** 134,406,150.18 14,519,723.29

"BAJO PROTESTA DE DECIR VERDAD DECLARAMOS QUE LOS ESTADOS FINANCIEROS Y SUS NOTAS, SON RAZONABLEMENTE CORRECTOS Y SON RESPONSABILIDAD DEL EMISOR"

Fecha: 15/02/2021 01:12:39 p. m.

- **Información Presupuestaria**  
*Estado Analítico del Presupuesto de Egresos*







**MUNICIPIO DE COMALA, COL.**  
**Sistema Integral de Contabilidad Gubernamental**  
**ESTADO ANALITICO DEL EJERCICIO DEL PRESUPUESTO DE EGRESOS**  
 Clasificador por Objeto del Gasto (Capítulo y Concepto)  
**DEL 1 DE ENERO AL 31 DE DICIEMBRE DE 2020**

Análisis por: Clasificador por Objeto del Gasto

Clave Cap-Con	Presupuestaria	Descripción	Aprobado Ene-Dic	Ampliaciones / (Reducciones) Ene-Dic	Modificado Ene-Dic	Devengado Ene-Dic	Pagado Ene-Dic	Subejercicio Ene-Dic
<b>1 0</b>		<b>SERVICIOS PERSONALES</b>	<b>72,206,267.09</b>	<b>-6,575,414.23</b>	<b>65,630,852.86</b>	<b>63,255,823.91</b>	<b>63,080,731.10</b>	<b>2,375,028.95</b>
1 1		REMUNERACIONES AL PERSONAL DE CARACTER PERMANENTE	28,805,542.01	-1,240,721.28	27,564,820.73	26,939,817.22	26,939,817.22	625,003.51
1 2		REMUNERACIONES AL PERSONAL DE CARÁCTER TRANSITORIO	5,289,991.03	-128,073.53	5,161,917.50	4,197,879.58	4,023,151.40	964,037.92
1 3		REMUNERACIONES ADICIONALES Y ESPECIALES	23,383,840.59	-4,595,893.21	18,787,947.38	18,720,217.85	18,719,853.22	67,729.53
1 4		SEGURIDAD SOCIAL	4,147,522.16	-847,400.00	3,300,122.16	3,270,876.63	3,270,876.63	29,245.53
1 5		OTRAS PRESTACIONES SOCIALES Y ECONOMICAS	10,070,830.74	406,161.74	10,476,992.48	9,787,980.02	9,787,980.02	689,012.46
1 6		PREVISIONES	0.00	0.00	0.00	0.00	0.00	0.00
1 7		PAGO DE ESTIMULOS A SERVIDORES PUBLICOS	508,540.56	-169,487.95	339,052.61	339,052.61	339,052.61	0.00
<b>2 0</b>		<b>MATERIALES Y SUMINISTROS</b>	<b>6,622,674.92</b>	<b>2,423,197.35</b>	<b>9,045,872.27</b>	<b>9,009,680.44</b>	<b>9,008,105.34</b>	<b>36,191.83</b>
2 1		MATERIALES DE ADMINISTRACION, EMISION DE DOCUMENTOS Y ARTICULOS OFICIALES	346,638.47	-39,537.98	307,100.49	306,567.93	306,567.93	532.56
2 2		ALIMENTOS Y UTENSILIOS	248,149.89	-133,619.69	114,530.20	113,930.16	113,930.16	600.04
2 3		MATERIAS PRIMAS Y MATERIALES DE PRODUCCION Y COMERCIALIZACION	0.00	5,586.79	5,586.79	5,586.79	5,586.79	0.00
2 4		MATERIALES Y ARTICULOS DE CONSTRUCCION Y DE REPARACION	2,485,506.69	-234,946.91	2,250,559.78	2,242,576.97	2,242,576.97	7,982.81
2 5		PRODUCTOS QUIMICOS, FARMACEUTICOS Y DE LABORATORIO	48,317.62	368,545.92	416,863.54	410,959.97	409,384.97	5,903.57
2 6		COMBUSTIBLES, LUBRICANTES Y ADITIVOS	2,652,730.44	2,590,070.42	5,242,800.86	5,233,219.66	5,233,219.56	9,581.20
2 7		VESTUARIO, BLANCOS, PRENDAS DE PROTECCION Y ARTICULOS DEPORTIVOS	334,181.42	-172,515.07	161,666.35	161,529.58	161,529.58	136.77
2 8		MATERIALES Y SUMINISTROS PARA SEGURIDAD	68,253.60	-42,123.60	26,130.00	26,106.22	26,106.22	23.78
2 9		HERRAMIENTAS, REFACCIONES Y ACCESORIOS MENORES	438,896.79	81,737.47	520,634.26	509,203.16	509,203.16	11,431.10
<b>3 0</b>		<b>SERVICIOS GENERALES</b>	<b>6,280,627.92</b>	<b>4,494,014.45</b>	<b>10,774,642.37</b>	<b>10,545,710.87</b>	<b>10,007,121.00</b>	<b>228,931.50</b>
3 1		SERVICIOS BÁSICOS	3,303,602.16	4,316,030.92	7,619,633.08	7,524,487.49	7,524,487.49	95,145.59
3 2		SERVICIOS DE ARRENDAMIENTO	164,437.75	-80,166.19	84,271.56	78,293.08	78,293.08	5,978.48
3 3		SERVICIOS PROFESIONALES, CIENTIFICOS, TECNICOS Y OTROS SERVICIOS	413,392.25	555,965.20	969,357.45	952,347.65	604,347.65	17,009.80
3 4		SERVICIOS FINANCIEROS, BANCARIOS Y COMERCIALES	351,137.35	-66,025.48	285,111.87	277,365.28	277,365.28	7,746.59
3 5		SERVICIOS DE INSTALACION, REPARACION, MANTENIMIENTO Y CONSERVACION	365,694.98	236,938.58	602,633.56	577,332.99	419,277.12	25,300.57
3 6		SERVICIOS DE COMUNICACION SOCIAL Y PUBLICIDAD	225,926.93	-104,512.57	121,414.36	94,785.65	94,785.65	26,628.71
3 7		SERVICIOS DE TRASLADO Y VIATICOS	78,196.73	-67,610.96	10,585.77	1,175.00	1,175.00	9,410.77
3 8		SERVICIOS OFICIALES	128,234.61	-116,245.14	11,989.47	11,989.47	11,989.47	0.00
3 9		OTROS SERVICIOS GENERALES	1,250,005.16	-180,359.91	1,069,645.25	1,027,934.26	995,400.26	41,710.99
<b>4 0</b>		<b>TRANSFERENCIAS, ASIGNACIONES, SUBSIDIOS Y OTRAS AYUDAS</b>	<b>14,250,491.21</b>	<b>4,817,261.28</b>	<b>19,067,752.49</b>	<b>18,998,055.95</b>	<b>18,450,892.17</b>	<b>69,696.54</b>

"BAJO PROTESTA DE DECIR VERDAD DECLARAMOS QUE LOS ESTADOS FINANCIEROS Y SUS NOTAS, SON RAZONABLEMENTE CORRECTOS Y SON RESPONSABLEMENTE DEL EMISOR"

Fecha: 15/02/2021 01:12:42 p. m.





**MUNICIPIO DE COMALA, COL.**  
**Sistema Integral de Contabilidad Gubernamental**  
**ESTADO ANALITICO DEL EJERCICIO DEL PRESUPUESTO DE EGRESOS**  
 Clasificador por Objeto del Gasto (Capítulo y Concepto)  
**DEL 1 DE ENERO AL 31 DE DICIEMBRE DE 2020**

Análisis por: Clasificador por Objeto del Gasto

Clave Presupuestaria	Descripción	Aprobado Ene-Dic	Ampliaciones / (Reducciones) Ene-Dic	Modificado Ene-Dic	Devengado Ene-Dic	Pagado Ene-Dic	Subejercicio Ene-Dic
4 1	TRANSFERENCIAS INTERNAS Y ASIGNACIONES AL SECTOR PUBLICO	0.00	0.00	0.00	0.00	0.00	0.00
4 2	TRANSFERENCIAS AL RESTO DEL SECTOR PUBLICO	3,028,417.73	1,087,681.07	4,116,098.80	4,104,755.21	3,964,755.21	11,343.59
4 3	SUBSIDIOS Y SUBVENCIONES	110,231.11	-27,241.63	82,989.48	77,658.60	77,658.60	5,330.88
4 4	AYUDAS SOCIALES	258,200.00	313,240.00	571,440.00	568,640.00	566,640.00	2,800.00
4 5	PENSIONES Y JUBILACIONES	10,853,642.37	3,443,581.84	14,297,224.21	14,247,002.14	13,841,838.36	50,222.07
4 6	TRANSFERENCIAS A FIDEICOMISOS, MANDATOS Y CONTRATOS ANALOGOS.	0.00	0.00	0.00	0.00	0.00	0.00
4 7	TRANSFERENCIAS A LA SEGURIDAD SOCIAL	0.00	0.00	0.00	0.00	0.00	0.00
4 8	DONATIVOS	0.00	0.00	0.00	0.00	0.00	0.00
4 9	TRANSFERENCIAS AL EXTERIOR	0.00	0.00	0.00	0.00	0.00	0.00
5 0	BIENES MUEBLES, INMUEBLES E INTANGIBLES	328,894.72	2,292,868.65	2,621,763.37	2,618,926.42	2,618,926.42	2,836.95
5 1	MOBILIARIO Y EQUIPO DE ADMINISTRACION	39,180.10	127,494.44	166,674.54	166,349.55	166,349.55	324.99
5 2	MOBILIARIO Y EQUIPO EDUCACIONAL Y RECREATIVO	7,195.64	-7,195.64	0.00	0.00	0.00	0.00
5 3	EQUIPO E INSTRUMENTAL MEDICO Y DE LABORATORIO	0.00	0.00	0.00	0.00	0.00	0.00
5 4	VEHICULOS Y EQUIPO DE TRANSPORTE	140,982.06	2,169,017.94	2,310,000.00	2,310,000.00	2,310,000.00	0.00
5 5	EQUIPO DE DEFENSA Y SEGURIDAD	30,000.00	-30,000.00	0.00	0.00	0.00	0.00
5 6	MAQUINARIA, OTROS EQUIPOS Y HERRAMIENTAS	111,536.92	33,551.91	145,088.83	142,576.87	142,576.87	2,511.96
5 7	ACTIVOS BIOLÓGICOS	0.00	0.00	0.00	0.00	0.00	0.00
5 8	BIENES INMUEBLES	0.00	0.00	0.00	0.00	0.00	0.00
5 9	ACTIVOS INTANGIBLES	0.00	0.00	0.00	0.00	0.00	0.00
6 0	INVERSION PUBLICA	19,330,766.00	6,846,342.83	26,177,108.83	26,177,107.60	18,610,841.37	1.23
6 1	OBRA PUBLICA EN BIENES DE DOMINIO PUBLICO	19,330,766.00	6,846,342.83	26,177,108.83	26,177,107.60	18,610,841.37	1.23
6 2	OBRA PUBLICA EN BIENES PROPIOS	0.00	0.00	0.00	0.00	0.00	0.00
6 3	PROYECTOS PRODUCTIVOS Y ACCIONES DE FOMENTO	0.00	0.00	0.00	0.00	0.00	0.00
7 0	INVERSIONES FINANCIERAS Y OTRAS PROVISIONES	0.00	0.00	0.00	0.00	0.00	0.00
7 1	INVERSIONES PARA EL FOMENTO DE ACTIVIDADES PRODUCTIVAS	0.00	0.00	0.00	0.00	0.00	0.00
7 2	ACCIONES Y PARTICIPACIONES DE CAPITAL	0.00	0.00	0.00	0.00	0.00	0.00
7 3	COMPRA DE TITULOS Y VALORES	0.00	0.00	0.00	0.00	0.00	0.00
7 4	CONCESION DE PRESTAMOS	0.00	0.00	0.00	0.00	0.00	0.00
7 5	INVERSIONES EN FIDEICOMISOS, MANDATOS Y OTROS ANALOGOS	0.00	0.00	0.00	0.00	0.00	0.00
7 6	OTRAS INVERSIONES FINANCIERAS	0.00	0.00	0.00	0.00	0.00	0.00
7 9	PROVISIONES PARA CONTINGENCIAS Y OTRAS EROGACIONES ESPECIALES	0.00	0.00	0.00	0.00	0.00	0.00

"BAJO PROTESTA DE DECIR VERDAD DECLARAMOS QUE LOS ESTADOS FINANCIEROS Y SUS NOTAS, SON RAZONABLEMENTE CORRECTOS Y SON RESPONSABILIDAD DEL EMISOR"

Fecha: 15/02/2021 01:12:42 p. m.





**MUNICIPIO DE COMALA, COL.**  
 Sistema Integral de Contabilidad Gubernamental  
**ESTADO ANALITICO DEL EJERCICIO DEL PRESUPUESTO DE EGRESOS**  
 Clasificador por Objeto del Gasto (Capítulo y Concepto)  
**DEL 1 DE ENERO AL 31 DE DICIEMBRE DE 2020**

Análisis por: Clasificador por Objeto del Gasto

Clave Presupuestaria	Descripción	Aprobado Ene-Dic	Ampliaciones / (Reducciones) Ene-Dic	Modificado Ene-Dic	Devengado Ene-Dic	Pagado Ene-Dic	Subejercicio Ene-Dic
<b>8 0</b>	<b>PARTICIPACIONES Y APORTACIONES</b>	<b>0.00</b>	<b>0.00</b>	<b>0.00</b>	<b>0.00</b>	<b>0.00</b>	<b>0.00</b>
8 1	PARTICIPACIONES	0.00	0.00	0.00	0.00	0.00	0.00
8 3	APORTACIONES	0.00	0.00	0.00	0.00	0.00	0.00
8 5	CONVENIOS	0.00	0.00	0.00	0.00	0.00	0.00
<b>9 0</b>	<b>DEUDA PUBLICA</b>	<b>806,045.34</b>	<b>4,849,797.98</b>	<b>5,655,843.32</b>	<b>5,412,687.79</b>	<b>5,412,687.79</b>	<b>243,155.53</b>
9 1	AMORTIZACION DE LA DEUDA PUBLICA	358,828.53	2,941,918.34	3,300,746.87	3,216,689.11	3,216,689.11	84,057.76
9 2	INTERESES DE LA DEUDA PUBLICA	330,799.54	543,574.61	874,374.15	807,359.76	807,359.76	67,014.39
9 3	COMISIONES DE LA DEUDA PUBLICA	0.00	0.00	0.00	0.00	0.00	0.00
9 4	GASTOS DE LA DEUDA PUBLICA	0.00	0.00	0.00	0.00	0.00	0.00
9 5	COSTO POR CEBERTURAS	0.00	0.00	0.00	0.00	0.00	0.00
9 6	APOYOS FINANCIEROS	0.00	0.00	0.00	0.00	0.00	0.00
9 9	ADEUDOS DE EJERCICIOS FISCALES ANTERIORES (ADEFAS)	116,417.27	1,364,305.03	1,480,722.30	1,388,638.92	1,388,638.92	92,083.38

**TOTAL DEL GASTO: 119,825,767.20 19,148,068.31 138,973,835.51 136,017,992.98 127,189,305.19 2,955,842.53**



**MUNICIPIO DE COMALA, COL.**  
**Sistema Integral de Contabilidad Gubernamental**  
**ESTADO ANALITICO DEL EJERCICIO DEL PRESUPUESTO DE EGRESOS**  
 Clasificación Económica (Tipo de Gasto)

**DEL 1 DE ENERO AL 31 DE DICIEMBRE DE 2020**

Análisis por: Clasificación Económica

Clave Presupuestaria	Descripción	Aprobado Ene-Dic	Ampliaciones / (Reducciones) Ene-Dic	Modificado Ene-Dic	Devengado Ene-Dic	Pagado Ene-Dic	Subejercicio Ene-Dic
TG							
1	<b>GASTO CORRIENTE</b>	89,505,483.84	3,933,136.93	93,438,620.77	90,533,002.14	89,675,744.36	2,905,618.63
2	<b>GASTO DE CAPITAL</b>	19,466,640.99	9,247,971.14	28,714,612.13	28,714,610.30	21,148,344.07	1.83
3	<b>AMORTIZACION DE LA DEUDA Y DISMINUCION DE PASIVOS</b>	0.00	2,523,378.40	2,523,378.40	2,523,378.40	2,523,378.40	0.00
4	<b>PENSIONES Y JUBILACIONES</b>	10,853,642.37	3,443,581.84	14,297,224.21	14,247,002.14	13,841,838.36	50,222.07
5	<b>PARTICIPACIONES</b>	0.00	0.00	0.00	0.00	0.00	0.00
<b>TOTAL DEL GASTO:</b>		<b>119,825,767.20</b>	<b>19,148,068.31</b>	<b>138,973,835.51</b>	<b>136,017,992.98</b>	<b>127,189,305.19</b>	<b>2,955,842.53</b>





**MUNICIPIO DE COMALA, COL.**  
Sistema Integral de Contabilidad Gubernamental  
**ESTADO ANALITICO DEL EJERCICIO DEL PRESUPUESTO DE EGRESOS**  
Clasificación Administrativa

**DEL 1 DE ENERO AL 31 DE DICIEMBRE DE 2020**

Análisis por: Clasificación Administrativa

Clave Presupuestaria	Descripción	Aprobado Ene-Dic	Ampliaciones / (Reducciones) Ene-Dic	Modificado Ene-Dic	Devengado Ene-Dic	Pagado Ene-Dic	Subejercicio Ene-Dic
<b>UP-UR-UE</b>							
<b>01 CABILDO</b>		<b>5,192,493.04</b>	<b>-236,507.88</b>	<b>4,955,985.16</b>	<b>4,955,985.16</b>	<b>4,955,985.16</b>	<b>0.00</b>
01 01 CABILDO		5,192,493.04	-236,507.88	4,955,985.16	4,955,985.16	4,955,985.16	0.00
02 PRESIDENCIA		3,637,564.09	-582,684.88	3,054,879.21	3,007,530.91	3,007,530.91	47,348.30
02 01 PRESIDENCIA		3,637,564.09	-582,684.88	3,054,879.21	3,007,530.91	3,007,530.91	47,348.30
02 01 01	DESPACHO DEL PRESIDENTE	1,515,611.54	-169,782.02	1,345,829.52	1,345,829.52	1,345,829.52	0.00
02 01 02	COMUNICACION SOCIAL	698,184.61	-126,613.88	571,570.73	562,135.16	562,135.16	9,435.57
02 01 03	EVENTOS ESPECIALES	220,694.02	-3,570.16	217,123.86	213,387.95	213,387.95	3,735.91
02 01 04	ATENCION CIUDADANA	155,202.00	-17,499.00	137,703.00	134,400.00	134,400.00	3,303.00
02 01 05	DIRECCION DE TURISMO	921,694.18	-249,851.26	671,842.92	643,813.10	643,813.10	28,029.82
02 01 07	COORDINACION DE ATENCION A LA JUVENTUD	126,177.74	-15,368.56	110,809.18	107,965.18	107,965.18	2,844.00
<b>03 SECRETARIA</b>		<b>6,024,958.70</b>	<b>-838,581.31</b>	<b>5,186,377.39</b>	<b>5,074,918.77</b>	<b>5,074,918.77</b>	<b>111,458.62</b>
03 01 SECRETARIA		6,024,958.70	-838,581.31	5,186,377.39	5,074,918.77	5,074,918.77	111,458.62
03 01 01	DESPACHO DEL SECRETARIO	2,059,176.99	-234,636.83	1,824,540.16	1,799,427.93	1,799,427.93	25,112.23
03 01 02	DIRECCION JURIDICA	492,922.12	-264,945.70	227,976.42	224,331.25	224,331.25	3,645.17
03 01 03	DIRECCION DE REGISTRO CIVIL	1,281,095.48	-53,807.30	1,227,288.18	1,172,518.20	1,172,518.20	54,769.98
03 01 04	JUNTA MUNICIPAL DE ZACUALPAN	250,075.00	-66,292.08	183,782.92	179,756.74	179,756.74	4,026.18
03 01 05	JUNTA MUNICIPAL DE SUCHITLAN	294,872.86	-69,153.72	225,719.14	221,735.34	221,735.34	3,983.80
03 01 06	COMISARIAS	504,000.00	-68,641.44	435,358.56	435,358.56	435,358.56	0.00
03 01 07	TELEMATICA	1,053,238.77	7,271.62	1,060,510.39	1,041,790.75	1,041,790.75	18,719.64
03 01 08	JUEZ CIVICO	89,577.48	-88,375.86	1,201.62	0.00	0.00	1,201.62
<b>04 TESORERIA</b>		<b>6,767,743.76</b>	<b>-203,714.56</b>	<b>6,564,029.20</b>	<b>6,436,867.59</b>	<b>6,436,867.59</b>	<b>127,161.61</b>
04 01 TESORERIA		6,767,743.76	-203,714.56	6,564,029.20	6,436,867.59	6,436,867.59	127,161.61
04 01 01	DESPACHO DEL TESORERO	3,298,266.95	-239,560.62	3,058,706.33	3,003,085.19	3,003,085.19	55,621.14
04 01 02	INGRESOS	458,044.30	16,558.84	474,603.14	451,824.93	451,824.93	22,778.21
04 01 03	EGRESOS Y CONTROL PRESUPUESTAL	823,562.58	-11,949.02	811,613.56	809,071.37	809,071.37	2,542.19
04 01 05	CATASTRO	2,187,869.93	31,236.24	2,219,106.17	2,172,886.10	2,172,886.10	46,220.07
<b>05 OFICIALIA MAYOR</b>		<b>9,367,564.73</b>	<b>-1,969,165.37</b>	<b>7,398,399.36</b>	<b>7,002,630.14</b>	<b>7,002,630.14</b>	<b>395,769.22</b>
05 01 OFICIALIA MAYOR		9,367,564.73	-1,969,165.37	7,398,399.36	7,002,630.14	7,002,630.14	395,769.22
05 01 01	DESPACHO DEL OFICIAL MAYOR	9,367,564.73	-1,969,165.37	7,398,399.36	7,002,630.14	7,002,630.14	395,769.22
<b>06 OBRAS PUBLICAS, DESARROLLO URBANO Y PLANEACION</b>		<b>22,120,720.21</b>	<b>10,235,448.66</b>	<b>32,356,168.87</b>	<b>32,256,348.15</b>	<b>24,184,026.05</b>	<b>99,820.72</b>
06 01 OBRAS PUBLICAS, DESARROLLO URBANO Y PLANEACION		22,120,720.21	10,235,448.66	32,356,168.87	32,256,348.15	24,184,026.05	99,820.72
06 01 01	OBRAS PUBLICAS, DESARROLLO URBANO Y PLANEACION	21,268,309.12	10,340,834.88	31,609,144.00	31,543,879.14	23,471,557.04	65,264.86
06 01 02	DEPARTAMENTO DE CONSTRUCCION Y SUPERVISION	409,393.83	-21,060.06	388,333.77	375,308.83	375,308.83	13,024.94

"BAJO PROTESTA DE DECIR VERDAD DECLARAMOS QUE LOS ESTADOS FINANCIEROS Y SUS NOTAS, SON RAZONABLEMENTE CORRECTOS Y SON RESPONSABLEMENTE DEL EMISOR"





**MUNICIPIO DE COMALA, COL.**  
**Sistema Integral de Contabilidad Gubernamental**  
**ESTADO ANALITICO DEL EJERCICIO DEL PRESUPUESTO DE EGRESOS**

Clasificación Administrativa

**DEL 1 DE ENERO AL 31 DE DICIEMBRE DE 2020**

Análisis por: Clasificación Administrativa

Clave Presupuestaria	Descripción	Aprobado Ene-Dic	Ampliaciones / (Reducciones) Ene-Dic	Modificado Ene-Dic	Devengado Ene-Dic	Pagado Ene-Dic	Subejercicio Ene-Dic
06 01 03	DEPARTAMENTO DE DESARROLLO URBANO	443,017.26	-84,326.16	358,691.10	337,160.18	337,160.18	21,530.92
07	DIRECCION DE PLANEACION	1,160,172.79	-21,451.15	1,138,721.64	1,114,694.15	1,114,694.15	24,027.49
07 01	DIRECCION DE PLANEACION	1,160,172.79	-21,451.15	1,138,721.64	1,114,694.15	1,114,694.15	24,027.49
07 01 01	DIRECCION DE PLANEACION	1,160,172.79	-21,451.15	1,138,721.64	1,114,694.15	1,114,694.15	24,027.49
08	SERVICIOS PUBLICOS	23,325,288.98	6,935,834.91	30,261,123.89	28,813,401.40	28,604,698.59	1,447,722.49
08 01	SERVICIOS PUBLICOS	23,325,288.98	6,935,834.91	30,261,123.89	28,813,401.40	28,604,698.59	1,447,722.49
08 01 01	DESPACHO DEL DIRECTOR DE SERVICIOS PUBLICOS	1,904,354.77	333,969.25	2,238,324.02	2,014,696.23	2,014,331.60	223,627.79
08 01 02	RECOLECCION DE BASURA	1,850,728.31	3,548,129.10	5,398,857.41	5,365,455.45	5,333,420.45	33,401.96
08 01 03	ALUMBRADO PUBLICO	6,785,052.48	3,072,643.69	9,857,696.17	9,825,928.80	9,825,928.80	31,767.37
08 01 04	PANTEON Y RASTRO	1,079,179.56	60,201.21	1,139,380.77	1,109,924.97	1,109,924.97	29,455.80
08 01 05	MANTENIMIENTO VIA PUBLICA, PARQUES Y JARDINES	11,705,973.86	-79,108.34	11,626,865.52	10,497,395.95	10,321,092.77	1,129,469.57
09	DESARROLLO AGROPECUARIO	281,191.34	-22,801.54	258,389.80	255,069.50	255,069.50	3,320.30
09 01	DESARROLLO AGROPECUARIO	281,191.34	-22,801.54	258,389.80	255,069.50	255,069.50	3,320.30
09 01 01	DESPACHO DEL DIRECTOR DE DESARROLLO AGROPECUARIO	281,191.34	-22,801.54	258,389.80	255,069.50	255,069.50	3,320.30
10	EDUCACION, CULTURA Y DEPORTE	9,096,612.56	-85,816.57	9,010,795.99	8,671,027.47	8,671,027.47	339,768.52
10 01	EDUCACION, CULTURA Y DEPORTE	9,096,612.56	-85,816.57	9,010,795.99	8,671,027.47	8,671,027.47	339,768.52
10 01 01	DESPACHO DEL DIRECTOR DE EDUCACION, CULTURA Y DEPORTE	4,713,564.37	-23,720.67	4,689,843.70	4,530,663.24	4,530,663.24	159,180.46
10 01 02	ACCION CULTURAL	591,350.86	-145,845.31	445,505.55	442,749.38	442,749.38	2,756.17
10 01 04	BIBLIOTECAS	2,686,681.48	-46,772.07	2,639,909.41	2,478,005.15	2,478,005.15	161,904.26
10 01 05	COORDINACION MUNICIPAL DEL DEPORTE	1,105,015.85	130,521.48	1,235,537.33	1,219,609.70	1,219,609.70	15,927.63
11	DIRECCION DE SEGURIDAD PUBLICA	14,631,043.97	-1,111,521.15	13,519,522.82	13,500,791.65	13,500,791.55	18,731.17
11 01	DIRECCION DE SEGURIDAD PUBLICA	14,631,043.97	-1,111,521.15	13,519,522.82	13,500,791.65	13,500,791.55	18,731.17
11 01 01	SEGURIDAD PUBLICA	14,493,273.33	-1,114,370.15	13,378,903.18	13,370,391.49	13,370,391.39	8,511.69
11 01 02	COORDINACION DE PREVENCIÓN AL DELITO	137,770.64	2,849.00	140,619.64	130,400.16	130,400.16	10,219.48
12	CONTRALORIA INTERNA	1,062,813.78	-252,533.13	810,280.65	797,538.16	797,538.16	12,742.49
12 01	CONTRALORIA INTERNA	1,062,813.78	-252,533.13	810,280.65	797,538.16	797,538.16	12,742.49
12 01 01	CONTRALOR INTERNO	718,823.23	-216,287.96	502,535.27	496,894.28	496,894.28	5,640.99
12 01 02	DEPARTAMENTO DE INVESTIGACION INTERNA	183,210.29	-18,368.53	164,841.76	161,168.04	161,168.04	3,673.72
12 01 03	DEPARTAMENTO DE SUBSTANCIACION INTERNA	160,780.26	-17,876.64	142,903.62	139,475.84	139,475.84	3,427.78
13	DIRECCION DE PROTECCION CIVIL	2,019,138.11	-122,836.01	1,896,302.10	1,876,233.25	1,876,233.25	20,068.85
13 01	DIRECCION DE PROTECCION CIVIL	2,019,138.11	-122,836.01	1,896,302.10	1,876,233.25	1,876,233.25	20,068.85
13 01 01	PROTECCION CIVIL	2,019,138.11	-122,836.01	1,896,302.10	1,876,233.25	1,876,233.25	20,068.85
14	JUBILADOS Y PENSIONADOS	10,853,642.37	3,443,581.84	14,297,224.21	14,247,002.14	13,841,838.36	50,222.07
14 01	JUBILADOS Y PENSIONADOS	10,853,642.37	3,443,581.84	14,297,224.21	14,247,002.14	13,841,838.36	50,222.07
14 01 01	JUBILADOS Y PENSIONADOS	10,853,642.37	3,443,581.84	14,297,224.21	14,247,002.14	13,841,838.36	50,222.07

"BAJO PROTESTA DE DECIR VERDAD DECLARAMOS QUE LOS ESTADOS FINANCIEROS Y SUS NOTAS, SON RAZONABLEMENTE CORRECTOS Y SON RESPONSABILIDAD DEL EMISOR"

Fecha: 15/02/2021 01:12:45 p. m.





**MUNICIPIO DE COMALA, COL.**  
**Sistema Integral de Contabilidad Gubernamental**  
**ESTADO ANALITICO DEL EJERCICIO DEL PRESUPUESTO DE EGRESOS**  
 Clasificación Administrativa  
**DEL 1 DE ENERO AL 31 DE DICIEMBRE DE 2020**

Análisis por: Clasificación Administrativa

Clave Presupuestaria	Descripción	UP-JR-UE	Aprobado Ene-Dic	Ampliaciones / (Reducciones) Ene-Dic	Modificado Ene-Dic	Devengado Ene-Dic	Pagado Ene-Dic	Subejercicio Ene-Dic
<b>15</b>	<b>ORGANISMOS PUBLICOS DESCENTRALIZADOS</b>		<b>2,998,417.73</b>	<b>1,117,681.07</b>	<b>4,116,098.80</b>	<b>4,104,755.21</b>	<b>3,964,755.21</b>	<b>11,343.59</b>
<b>15 01</b>	<b>ORGANISMOS PUBLICOS DESCENTRALIZADOS</b>		<b>2,998,417.73</b>	<b>1,117,681.07</b>	<b>4,116,098.80</b>	<b>4,104,755.21</b>	<b>3,964,755.21</b>	<b>11,343.59</b>
15 01 01	DIF MUNICIPAL		1,900,000.00	1,761,694.52	3,661,694.52	3,661,694.52	3,521,694.52	0.00
15 01 03	COMISION DE AGUA POTABLE Y ALCANTARILLADO DE COMALA		640,000.00	-394,003.00	245,997.00	245,997.00	245,997.00	0.00
15 01 04	INSTITUTO DE LA MUJER		308,417.73	-100,010.45	208,407.28	197,063.69	197,063.69	11,343.59
15 01 05	FERIA DEL PNCHE, PAN Y CAFE		150,000.00	-150,000.00	0.00	0.00	0.00	0.00
<b>17</b>	<b>DEUDA PUBLICA</b>		<b>806,045.34</b>	<b>2,326,419.58</b>	<b>3,132,464.92</b>	<b>2,889,309.39</b>	<b>2,889,309.39</b>	<b>243,155.53</b>
<b>17 01</b>	<b>DEUDA PUBLICA</b>		<b>806,045.34</b>	<b>2,326,419.58</b>	<b>3,132,464.92</b>	<b>2,889,309.39</b>	<b>2,889,309.39</b>	<b>243,155.53</b>
17 01 01	DEUDA PUBLICA		806,045.34	2,326,419.58	3,132,464.92	2,889,309.39	2,889,309.39	243,155.53
<b>18</b>	<b>TRANSFERENCIAS, SUBSIDIOS Y AYUDAS</b>		<b>258,200.00</b>	<b>758,871.50</b>	<b>1,017,071.50</b>	<b>1,013,889.94</b>	<b>1,011,889.94</b>	<b>3,181.56</b>
<b>18 02</b>	<b>TRANSFERENCIAS, SUBSIDIOS Y AYUDAS</b>		<b>258,200.00</b>	<b>758,871.50</b>	<b>1,017,071.50</b>	<b>1,013,889.94</b>	<b>1,011,889.94</b>	<b>3,181.56</b>
18 02 02	COMUNIDAD FRATERNA POR UNA VIDA MEJOR I.A.P.		24,000.00	0.00	24,000.00	24,000.00	22,000.00	0.00
18 02 03	APOYOS POR UNIFORMES DEPORTIVOS		71,000.00	-1,000.00	70,000.00	70,000.00	70,000.00	0.00
18 02 05	SECRETARIA DE SALUD		36,400.00	0.00	36,400.00	33,600.00	33,600.00	2,800.00
18 02 27	APOYOS SOCIALES		102,800.00	-2,000.00	100,800.00	100,800.00	100,800.00	0.00
18 02 30	AYUDAS DIVERSAS		24,000.00	-18,760.00	5,240.00	5,240.00	5,240.00	0.00
18 02 31	PROGRAMA DE ATENCION A LA EMERGENCIA SANITARIA (SAR-COV2) Y DESASTRES NATURALES		0.00	780,631.50	780,631.50	780,249.94	780,249.94	381.56
<b>19</b>	<b>FERIAS, FESTEJOS Y FESTIVALES</b>		<b>222,155.70</b>	<b>-222,155.70</b>	<b>0.00</b>	<b>0.00</b>	<b>0.00</b>	<b>0.00</b>
<b>19 01</b>	<b>FERIAS, FIESTAS Y EVENTOS EN CABECERA</b>		<b>222,155.70</b>	<b>-222,155.70</b>	<b>0.00</b>	<b>0.00</b>	<b>0.00</b>	<b>0.00</b>
19 01 01	FIESTAS PATRIAS		62,417.76	-62,417.76	0.00	0.00	0.00	0.00
19 01 02	FERIA DEL MEZCAL Y SU CULTURA		13,000.00	-13,000.00	0.00	0.00	0.00	0.00
19 01 03	FESTIVAL DE DIA DE MUERTOS		42,737.94	-42,737.94	0.00	0.00	0.00	0.00
19 01 04	FIESTAS CHARROTAURINAS		104,000.00	-104,000.00	0.00	0.00	0.00	0.00
<b>TOTAL DEL GASTO:</b>			<b>119,825,767.20</b>	<b>19,148,068.31</b>	<b>138,973,835.51</b>	<b>136,017,992.98</b>	<b>127,189,305.19</b>	<b>2,955,842.53</b>





**MUNICIPIO DE COMALA, COL.**  
**Sistema Integral de Contabilidad Gubernamental**  
**ESTADO ANALITICO DEL EJERCICIO DEL PRESUPUESTO DE EGRESOS**  
 Clasificación Funcional (Finalidad y Función)

**DEL 1 DE ENERO AL 31 DE DICIEMBRE DE 2020**

Análisis por: Clasificación Funcional

Clave Presupuestaria	Descripción	Aprobado Ene-Dic	Ampliaciones / (Reducciones) Ene-Dic	Modificado Ene-Dic	Devengado Ene-Dic	Pagado Ene-Dic	Subejercicio Ene-Dic
<b>01 GOBIERNO</b>		<b>83,671,295.06</b>	<b>5,772,063.12</b>	<b>89,443,358.18</b>	<b>87,020,619.69</b>	<b>85,932,233.13</b>	<b>2,422,738.49</b>
01 01	LEGISLACION	6,634,496.81	647,204.55	7,281,701.36	7,130,629.21	7,130,629.21	151,072.15
01 02	JUSTICIA	0.00	0.00	0.00	0.00	0.00	0.00
01 03	COORDINACION DE LA POLITICA DE GOBIERNO	44,266,457.33	5,281,397.49	49,547,854.82	47,918,698.67	47,336,867.08	1,629,156.15
01 04	RELACIONES EXTERIORES	0.00	0.00	0.00	0.00	0.00	0.00
01 05	ASUNTOS FINANCIEROS Y HACENDARIOS	0.00	0.00	0.00	0.00	0.00	0.00
01 06	SEGURIDAD NACIONAL	0.00	0.00	0.00	0.00	0.00	0.00
01 07	ASUNTOS DE ORDEN PUBLICO Y DE SEGURIDAD INTERIOR	15,751,835.50	-1,152,503.76	14,599,331.74	14,570,216.96	14,570,216.86	29,114.78
01 08	OTROS SERVICIOS GENERALES	17,018,505.42	995,964.84	18,014,470.26	17,401,074.85	16,894,519.98	613,395.41
<b>02 DESARROLLO SOCIAL</b>		<b>35,296,360.69</b>	<b>11,718,640.65</b>	<b>47,015,001.34</b>	<b>46,586,732.18</b>	<b>38,846,430.95</b>	<b>428,269.16</b>
02 01	PROTECCION AMBIENTAL	2,131,919.65	6,501,222.36	8,633,142.01	8,595,932.03	6,921,929.19	37,209.98
02 02	VIVIENDA Y SERVICIOS A LA COMUNIDAD	20,515,068.79	3,445,522.29	23,960,591.08	23,936,562.39	18,012,264.00	24,028.69
02 03	SALUD	131,400.00	-1,000.00	130,400.00	127,600.00	125,600.00	2,800.00
02 04	RECREACION, CULTURA Y OTRAS MANIFESTACIONES SOCIALES	9,100,381.92	-90,006.57	9,010,375.35	8,670,792.45	8,670,792.45	339,582.90
02 05	EDUCACION	0.00	0.00	0.00	0.00	0.00	0.00
02 06	PROTECCION SOCIAL	3,125,217.73	1,877,552.57	5,002,770.30	4,991,045.15	4,851,045.15	11,725.15
02 07	OTROS ASUNTOS SOCIALES	292,372.60	-14,650.00	277,722.60	264,800.16	264,800.16	12,922.44
<b>03 DESARROLLO ECONOMICO</b>		<b>741,694.18</b>	<b>293,059.51</b>	<b>1,034,753.69</b>	<b>1,022,002.19</b>	<b>1,022,002.19</b>	<b>12,751.50</b>
03 01	ASUNTOS ECONOMICOS, COMERCIALES Y LABORALES EN GENERAL	0.00	0.00	0.00	0.00	0.00	0.00
03 02	AGROPECUARIA, SILVICULTURA, PESCA Y CAZA	0.00	0.00	0.00	0.00	0.00	0.00
03 03	COMBUSTIBLES Y ENERGIA	0.00	437,349.09	437,349.09	437,349.09	437,349.09	0.00
03 04	MINERIA, MANUFACTURAS Y CONSTRUCCION	0.00	0.00	0.00	0.00	0.00	0.00
03 05	TRANSPORTE	0.00	0.00	0.00	0.00	0.00	0.00
03 06	COMUNICACIONES	0.00	0.00	0.00	0.00	0.00	0.00
03 07	TURISMO	0.00	0.00	0.00	0.00	0.00	0.00
03 08	CIENCIA, TECNOLOGIA E INNOVACION	741,694.18	-144,289.58	597,404.60	584,653.10	584,653.10	12,751.50
03 09	OTRAS INDUSTRIAS Y OTROS ASUNTOS ECONOMICOS	0.00	0.00	0.00	0.00	0.00	0.00
<b>04 OTRAS NO CLASIFICADAS EN FUNCIONES ANTERIORES</b>		<b>116,417.27</b>	<b>1,364,305.03</b>	<b>1,480,722.30</b>	<b>1,388,638.92</b>	<b>1,388,638.92</b>	<b>92,083.38</b>
04 01	TRANSACCIONES DE LA DEUDA PUBLICA / COSTO FINANCIERO DE LA DEUDA	0.00	0.00	0.00	0.00	0.00	0.00
04 02	TRANSFERENCIAS, PARTICIPACIONES Y APORTACIONES ENTRE DIFERENTES NIVELES Y ORDENES DE GOBIERNO	0.00	0.00	0.00	0.00	0.00	0.00
04 03	SANEAMIENTO DEL SISTEMA FINANCIERO	0.00	0.00	0.00	0.00	0.00	0.00
04 04	ADEUDOS DE EJERCICIOS FISCALES ANTERIORES	116,417.27	1,364,305.03	1,480,722.30	1,388,638.92	1,388,638.92	92,083.38

"BAJO PROTESTA DE DECIR VERDAD DECLARAMOS QUE LOS ESTADOS FINANCIEROS Y SUS NOTAS, SON RAZONABLEMENTE CORRECTOS Y SON RESPONSABILIDAD DEL EMISOR"

Fecha: 15/02/2021 01:12:47 p. m.





**MUNICIPIO DE COMALA, COL.**  
**Sistema Integral de Contabilidad Gubernamental**  
**ESTADO ANALITICO DEL EJERCICIO DEL PRESUPUESTO DE EGRESOS**  
 Clasificación Funcional (Finalidad y Función)  
**DEL 1 DE ENERO AL 31 DE DICIEMBRE DE 2020**

Análisis por: Clasificación Funcional								
Clave Presupuestaria	Descripción	Aprobado Ene-Dic	Ampliaciones / (Reducciones) Ene-Dic	Modificado Ene-Dic	Devengado Ene-Dic	Pagado Ene-Dic	Subejercicio Ene-Dic	
Fin-Fun								

**TOTAL DEL GASTO: 119,825,767.20 19,148,068.31 138,973,835.51 136,017,992.98 127,189,305.19 2,955,842.53**



**MUNICIPIO DE COMALA, COL.**  
**Sistema Integral de Contabilidad Gubernamental**  
**ESTADO ANALITICO DEL EJERCICIO DEL PRESUPUESTO DE EGRESOS**  
Fuente de Financiamiento

**DEL 1 DE ENERO AL 31 DE DICIEMBRE DE 2020**

Análisis por: Fuente de Financiamiento

Clave Presupuestaria	Descripción	FF-OF-RF	Aprobado Ene-Dic	Ampliaciones / (Reducciones) Ene-Dic	Modificado Ene-Dic	Devengado Ene-Dic	Pagado Ene-Dic	Subejercicio Ene-Dic
<b>01</b>	<b>NO ETIQUETADO</b>		<b>84,636,663.20</b>	<b>8,418,398.23</b>	<b>93,055,061.43</b>	<b>90,102,130.58</b>	<b>89,345,764.99</b>	<b>2,952,930.85</b>
01 01	RECURSOS FISCALES		84,636,663.20	8,418,398.23	93,055,061.43	90,102,130.58	89,345,764.99	2,952,930.85
01 01 01	RECURSOS PROPIOS		84,636,663.20	8,418,398.23	93,055,061.43	90,102,130.58	89,345,764.99	2,952,930.85
<b>02</b>	<b>ETIQUETADO</b>		<b>35,189,104.00</b>	<b>10,729,670.08</b>	<b>45,918,774.08</b>	<b>45,915,862.40</b>	<b>37,843,540.20</b>	<b>2,911.68</b>
02 01	RECURSOS MUNICIPALES		0.00	35,408.43	35,408.43	35,408.43	35,408.43	0.00
02 01 01	PROAGUA APAUR MUNICIPAL		0.00	35,408.43	35,408.43	35,408.43	35,408.43	0.00
02 05	RECURSOS FEDERALES		35,189,104.00	10,694,261.65	45,883,365.65	45,880,453.97	37,808,131.77	2,911.68
02 05 01	FONDO DE INFRAESTRUCTURA SOCIAL MUNICIPAL		19,330,766.00	1,018,584.00	20,349,350.00	20,348,982.83	15,215,049.89	367.17
02 05 02	FONDO DE FORTALECIMIENTOS SOCIAL MUNICIPAL		15,858,338.00	42,635.00	15,900,973.00	15,898,429.16	15,898,429.06	2,543.84
02 05 04	BANOBRA-FAIS		0.00	6,844,264.95	6,844,264.95	6,844,264.90	4,743,007.51	0.05
02 05 05	REFRENDO FORTAMUN 2019		0.00	404,609.99	404,609.99	404,609.99	404,609.99	0.00
02 05 10	PROAGUA APAUR		0.00	2,384,167.71	2,384,167.71	2,384,167.09	1,547,035.32	0.62
<b>TOTAL DEL GASTO:</b>			<b>119,825,767.20</b>	<b>19,148,068.31</b>	<b>138,973,835.51</b>	<b>136,017,992.98</b>	<b>127,189,305.19</b>	<b>2,955,842.53</b>






**MUNICIPIO DE COMALA, COL.**  
**Sistema Integral de Contabilidad Gubernamental**  
**ESTADO ANALITICO DEL EJERCICIO DEL PRESUPUESTO DE EGRESOS**  
 Ubicación Geográfica  
**DEL 1 DE ENERO AL 31 DE DICIEMBRE DE 2020**

Clave Presupuestaria Ent-Mun-Loc-Col	Ubicación Geográfica Descripción	Aprobado Ene-Dic	Ampliaciones / (Reducciones) Ene-Dic	Modificado Ene-Dic	Devengado Ene-Dic	Pagado Ene-Dic	Subejercicio Ene-Dic
<b>06 COLIMA</b>		<b>119,825,767.20</b>	<b>19,148,068.31</b>	<b>138,973,835.51</b>	<b>136,017,992.98</b>	<b>127,189,305.19</b>	<b>2,955,842.53</b>
06 003 COMALA		119,820,984.18	-6,840,786.63	112,980,197.55	110,024,355.69	108,578,463.82	2,955,841.86
06 003 1	COMALA	4,783.02	3,088,898.24	3,093,681.26	3,093,681.23	2,852,094.92	0.03
06 003 1	002 LOS AGUAJES	0.00	662,603.33	662,603.32	662,603.32	313,894.57	0.01
06 003 1	003 CUAHUTEMOC	0.00	217,937.25	217,937.25	217,937.25	217,937.25	0.00
06 003 1	004 BARRIO ALTO	0.00	390,044.83	390,044.83	390,044.83	311,857.44	0.00
06 003 1	006 CAMPO VERDE	0.00	494,811.01	494,811.01	494,811.00	240,808.01	0.01
06 003 1	007 SANTA CECILIA	0.00	435,146.40	435,146.40	435,146.40	130,543.92	0.00
06 003 2	AGOSTO	0.00	998,573.90	998,573.90	998,573.88	983,818.61	0.02
06 003 6	LA BECERRERA	0.00	284,908.91	284,908.91	284,908.91	284,908.91	0.00
06 003 7	LA CAJA	0.00	739,996.66	739,996.66	739,996.66	442,822.52	0.00
06 003 8	CAMPO CUATRO	0.00	803,485.97	803,485.97	803,485.62	803,485.62	0.35
06 003 11	COFRADIA DE SUCHITLAN	0.00	4,778,116.59	4,778,116.59	4,778,116.53	2,420,889.55	0.06
06 003 13	LOS COLOMOS	0.00	421,114.09	421,114.09	421,114.09	271,539.46	0.00
06 003 23	NOGUERAS	0.00	45,820.24	45,820.24	45,820.24	13,746.07	0.00
06 003 31	EL REMATE	0.00	259,859.37	259,859.37	259,859.37	259,859.37	0.00
06 003 32	EL REMUDADERO	0.00	590,038.16	590,038.16	590,038.15	590,038.15	0.01
06 003 35	SUCHITLAN	0.00	9,468,225.18	9,468,225.18	9,468,225.00	6,841,872.12	0.18
06 003 37	ZACUALPAN	0.00	1,361,428.60	1,361,428.60	1,361,428.60	725,767.14	0.00
06 003 57	LA NOGALERA	0.00	494,003.84	494,003.84	494,003.84	494,003.84	0.00
06 003 58	LAGUNA SECA	0.00	410,953.90	410,953.90	410,953.90	410,953.90	0.00
06 003 59	PINTORES UNO	0.00	42,888.47	42,888.47	42,888.47	0.00	0.00

**TOTAL DEL GASTO: 119,825,767.20 19,148,068.31 138,973,835.51 136,017,992.98 127,189,305.19 2,955,842.53**

"BAJO PROTESTA DE DECIR VERDAD DECLARAMOS QUE LOS ESTADOS FINANCIEROS Y SUS NOTAS, SON RAZONABLEMENTE CORRECTOS Y SON RESPONSABILIDAD DEL EMISOR"

- **Información de Deuda**







MUNICIPIO DE COMALA, COL.  
Sistema Integral de Contabilidad Gubernamental  
ENDEUDAMIENTO NETO  
DEL 1 DE ENERO AL 31 DE DICIEMBRE DE 2020

Identificación de Crédito o Instrumento	Contratación/Colocación		Amortización	Endeudamiento Neto C = A - B
	A	B		
<b>Créditos Bancarios</b>				
CREDITO BANOBRAS 13903	6,795,999.44	2,415,860.58		4,380,138.86
BANOBRAS 7176	0.00	636,190.09		-636,190.09
BANOBRAS 7206	0.00	164,638.44		-164,638.44
BANOBRAS FISM 12580	0.00	0.00		0.00
<b>Total Créditos Bancarios</b>	<b>6,795,999.44</b>	<b>3,216,689.11</b>		<b>3,579,310.33</b>
<b>Otros Instrumentos de Deuda</b>				
<b>Total Otros Instrumentos de Deuda</b>	<b>0.00</b>	<b>0.00</b>		<b>0.00</b>
<b>TOTAL</b>	<b>6,795,999.44</b>	<b>3,216,689.11</b>		<b>3,579,310.33</b>




MUNICIPIO DE COMALA, COL.  
Sistema Integral de Contabilidad Gubernamental  
INTERESES DE LA DEUDA  
DEL 1 DE ENERO AL 31 DE DICIEMBRE DE 2020

Identificación de Crédito o Instrumento	Devengado	Pagado
<b>Créditos Bancarios</b>		
CREDITO BANOBRAS 13903	107,517.82	107,517.82
BANOBRAS 7176	561,041.95	561,041.95
BANOBRAS 7206	138,799.99	138,799.99
BANOBRAS FISM 12580	0.00	0.00
<b>Total de Intereses de Créditos Bancarios</b>	<b>807,359.76</b>	<b>807,359.76</b>
<b>Otros Instrumentos de Deuda</b>		
<b>Total de Intereses de Otros Instrumentos de Deuda</b>	<b>0.00</b>	<b>0.00</b>
<b>TOTAL</b>	<b>807,359.76</b>	<b>807,359.76</b>



- **Información Programática**





**MUNICIPIO DE COMALA, COL.**  
**Sistema Integral de Contabilidad Gubernamental**  
**GASTO POR CATEGORIA PROGRAMATICA**  
 Modalidad de Programa

**DEL 1 DE ENERO AL 31 DE DICIEMBRE DE 2020**

Análisis por: Modalidad de Programa

Clave Presupuestaria	Descripción	Modificado Ene-Dic	Ampliaciones / (Reducciones) Ene-Dic	Modificado Ene-Dic	Devengado Ene-Dic	Pagado Ene-Dic	Subejercicio Ene-Dic
<b>1 PROGRAMAS</b>		<b>119,825,767.20</b>	<b>19,148,068.31</b>	<b>138,973,835.51</b>	<b>136,017,992.98</b>	<b>127,189,305.19</b>	<b>2,955,842.53</b>
<b>1 1 SUBSIDIOS: SECTOR SOCIAL Y PRIVADO O ENTIDADES FEDERATIVAS Y MUNICIPIOS</b>		<b>0.00</b>	<b>0.00</b>	<b>0.00</b>	<b>0.00</b>	<b>0.00</b>	<b>0.00</b>
1 1 S SUJETOS A REGLAS DE OPERACIÓN		0.00	0.00	0.00	0.00	0.00	0.00
1 1 U OTROS SUBSIDIOS		0.00	0.00	0.00	0.00	0.00	0.00
<b>1 2 DESEMPEÑO DE LAS FUNCIONES</b>		<b>108,972,124.83</b>	<b>15,704,486.47</b>	<b>124,676,611.30</b>	<b>121,770,990.84</b>	<b>113,347,466.83</b>	<b>2,905,620.46</b>
1 2 E PRESTACION DE SERVICIOS PUBLICOS		108,972,124.83	15,704,486.47	124,676,611.30	121,770,990.84	113,347,466.83	2,905,620.46
1 2 B PROVISION DE BIENES PUBLICOS		0.00	0.00	0.00	0.00	0.00	0.00
1 2 P PLANEACIÓN, SEGUIMIENTO Y EVALUACIÓN DE POLÍTICAS PÚBLICAS		0.00	0.00	0.00	0.00	0.00	0.00
1 2 F PROMOCIÓN Y FOMENTO		0.00	0.00	0.00	0.00	0.00	0.00
1 2 G REGULACIÓN Y SUPERVISIÓN		0.00	0.00	0.00	0.00	0.00	0.00
1 2 A FUNCIONES DE LAS FUERZAS ARMADAS (ÚNICAMENTE GOBIERNO FEDERAL)		0.00	0.00	0.00	0.00	0.00	0.00
1 2 R ESPECÍFICOS		0.00	0.00	0.00	0.00	0.00	0.00
1 2 K PROYECTOS DE INVERSIÓN		0.00	0.00	0.00	0.00	0.00	0.00
<b>1 3 ADMINISTRATIVOS Y DE APOYO</b>		<b>0.00</b>	<b>0.00</b>	<b>0.00</b>	<b>0.00</b>	<b>0.00</b>	<b>0.00</b>
1 3 M APOYO AL PROCESO PRESUPUESTARIO Y PARA MEJORAR LA EFICIENCIA INSTITUCIONAL		0.00	0.00	0.00	0.00	0.00	0.00
1 3 O APOYO A LA FUNCIÓN PÚBLICA Y AL MEJORAMIENTO DE LA GESTIÓN		0.00	0.00	0.00	0.00	0.00	0.00
1 3 W OPERACIONES AJENAS		0.00	0.00	0.00	0.00	0.00	0.00
<b>1 4 COMPROMISOS</b>		<b>0.00</b>	<b>0.00</b>	<b>0.00</b>	<b>0.00</b>	<b>0.00</b>	<b>0.00</b>
1 4 L OBLIGACIONES DE CUMPLIMIENTO DE RESOLUCIÓN JURISDICCIONAL		0.00	0.00	0.00	0.00	0.00	0.00
1 4 N DESASTRES NATURALES		0.00	0.00	0.00	0.00	0.00	0.00
<b>1 5 OBLIGACIONES</b>		<b>10,853,642.37</b>	<b>3,443,581.84</b>	<b>14,297,224.21</b>	<b>14,247,002.14</b>	<b>13,841,838.36</b>	<b>50,222.07</b>
1 5 J PENSIONES Y JUBILACIONES		10,853,642.37	3,443,581.84	14,297,224.21	14,247,002.14	13,841,838.36	50,222.07
1 5 T APORTACIONES A LA SEGURIDAD SOCIAL		0.00	0.00	0.00	0.00	0.00	0.00
1 5 Y APORTACIONES A FONDOS DE ESTABILIZACIÓN		0.00	0.00	0.00	0.00	0.00	0.00
1 5 Z APORTACIONES A FONDOS DE INVERSIÓN Y REESTRUCTURA DE PENSIONES		0.00	0.00	0.00	0.00	0.00	0.00
<b>1 6 PROGRAMAS DE GASTO FEDERALIZADO (GOBIERNO FEDERAL)</b>		<b>0.00</b>	<b>0.00</b>	<b>0.00</b>	<b>0.00</b>	<b>0.00</b>	<b>0.00</b>
1 6 I GASTO FEDERALIZADO		0.00	0.00	0.00	0.00	0.00	0.00
<b>2 GASTO NO PROGRAMABLE</b>		<b>0.00</b>	<b>0.00</b>	<b>0.00</b>	<b>0.00</b>	<b>0.00</b>	<b>0.00</b>
<b>2 1 GASTO NO PROGRAMABLE</b>		<b>0.00</b>	<b>0.00</b>	<b>0.00</b>	<b>0.00</b>	<b>0.00</b>	<b>0.00</b>
2 1 C PARTICIPACIONES A ENTIDADES FEDERATIVAS Y MUNICIPIOS		0.00	0.00	0.00	0.00	0.00	0.00
2 1 D COSTO FINANCIERO, DEUDA O APOYOS A DEUDORES Y AHORRADORES DE LA BANCA		0.00	0.00	0.00	0.00	0.00	0.00

"BAJO PROTESTA DE DECIR VERDAD DECLARAMOS QUE LOS ESTADOS FINANCIEROS Y SUS NOTAS, SON RAZONABLEMENTE CORRECTOS Y SON RESPONSABILIDAD DEL EMISOR"

Fecha: 15/02/2021 01:13:00 p. m.





**MUNICIPIO DE COMALA, COL.**  
**Sistema Integral de Contabilidad Gubernamental**  
**GASTO POR CATEGORIA PROGRAMATICA**

Modalidad de Programa

**DEL 1 DE ENERO AL 31 DE DICIEMBRE DE 2020**

Análisis por: Modalidad de Programa


Clave Presupuestaria	Descripción	GGasto-TProg-Mod	Aprobado Ene-Dic	Ampliaciones / (Reducciones) Ene-Dic	Modificado Ene-Dic	Devengado Ene-Dic	Pagado Ene-Dic	Subejercicio Ene-Dic
----------------------	-------------	------------------	------------------	--------------------------------------	--------------------	-------------------	----------------	----------------------

2 1 H ADEUDOS DE EJERCICIOS FISCALES ANTERIORES

0.00      0.00      0.00      0.00      0.00      0.00      0.00      0.00

**TOTAL DEL GASTO:      119,825,767.20      19,148,068.31      138,973,835.51      136,017,992.98      127,189,305.19      2,955,842.53**

- **Indicadores de Postura Fiscal**







MUNICIPIO DE COMALA, COL.  
Sistema Integral de Contabilidad Gubernamental  
INDICADORES DE POSTURA FISCAL  
DEL 1 DE ENERO AL 31 DE DICIEMBRE DE 2020

Concepto	Estimado	Devengado	Pagado <sup>3</sup>
----------	----------	-----------	---------------------

**I. Ingresos Presupuestarios(I=1+2)**

1. Ingresos del Gobierno de la Entidad Federativa <sup>1</sup>	119,825,767.20	134,345,490.49	134,345,490.49
2. Ingresos del Sector Paraestatal <sup>1</sup>			

**II. Egresos Presupuestarios(II=3+4)**

3. Egresos del Gobierno de la Entidad Federativa <sup>2</sup>	119,825,767.20	136,017,992.98	127,189,305.19
4. Egresos del Sector Paraestatal <sup>2</sup>	0.00	-1,672,502.49	7,156,185.30

**III. Balance Presupuestario(Superávit o Déficit)(III = I - II)**

Concepto	Estimado	Devengado	Pagado <sup>3</sup>
----------	----------	-----------	---------------------

**III. Balance Presupuestario(Superávit o Déficit)**

III. Balance Presupuestario(Superávit o Déficit)	0.00	-1,672,502.49	7,156,185.30
IV. Intereses, Comisiones y Gastos de la Deuda	330,799.54	807,359.76	807,359.76
V. Balance Primario(Superávit o Déficit)(V = III - IV)	-330,799.54	-2,479,862.25	6,348,825.54

Concepto	Estimado	Devengado	Pagado <sup>3</sup>
----------	----------	-----------	---------------------

**A. Financiamiento**

A. Financiamiento	0.00	6,795,999.44	6,795,999.44
-------------------	------	--------------	--------------

**B. Amortización de la Deuda**

B. Amortización de la Deuda	358,828.53	3,216,689.11	3,216,689.11
-----------------------------	------------	--------------	--------------

**C. Endeudamiento o desendeudamiento(C = A - B)**

C. Endeudamiento o desendeudamiento(C = A - B)	-358,828.53	3,579,310.33	3,579,310.33
--	-------------	--------------	--------------

1. Los ingresos que se presentan son los ingresos presupuestario totales sin incluir los ingresos por financiamientos. Los ingresos del Gobierno de la Entidad Federativa corresponden a los del Poder Ejecutivo, Legislativo Judicial y Autónomos.
2. Los egresos que se presentan son los egresos presupuestarios totales sin incluir los egresos por amortización. Los egresos del Gobierno de la Entidad Federativa corresponden a los del Poder Ejecutivo, Legislativo, Judicial y Organos Autónomos.
3. Para ingresos se reportan los ingresos recaudados; para egresos se reportan los egresos pagados.